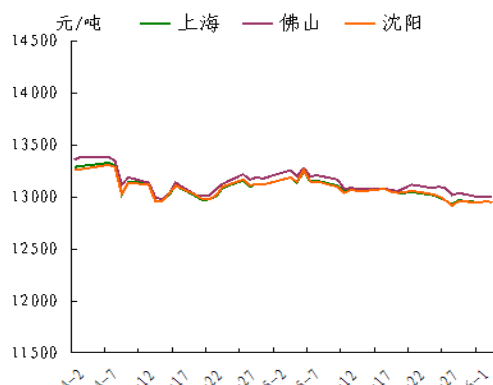


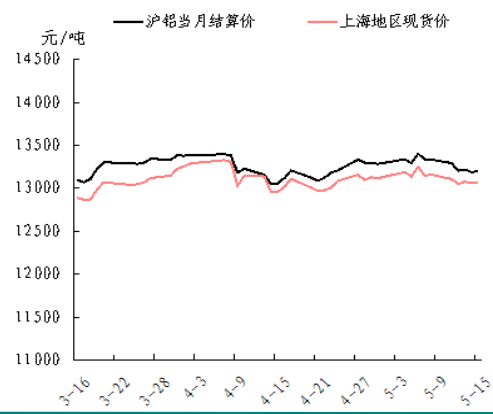
## 我的有色-铝团队 美元强势 铝价弱势为主

电解铝三地均价走势图



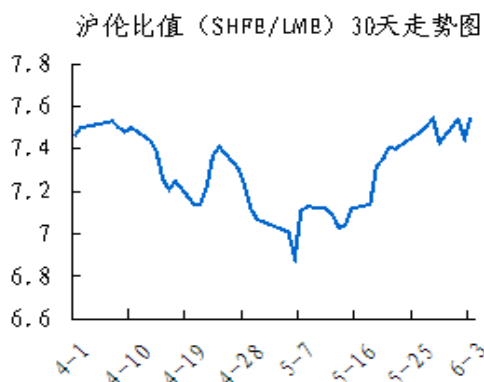
数据来源: Myyouse

期现走势对比



数据来源: Myyouse

沪伦比值走势图



数据来源: Myyouse

## 本期观点

- 关注: 美联储主席耶伦的过会证词偏向鹰派, 她再一次确定了加息的可能性, 这已是近期耶伦第二次公开表态力挺加息了。

## 市场概要

### 热点新闻

- 6月中国氧化铝产量481万吨, 同比增长10.8%

### 期货市场

- 上海期货市场: 上海期铝价格上涨。主力9月合约, 以12545元/吨收盘, 上涨125元, 涨幅为1.01%。当日15:00伦敦三月铝报价1723美元/吨, 上海与伦敦的内外比值为7.28, 高于上一交易日7.26。
- 伦交所铝期货市场: 今日亚洲交易时段伦铝继续走升, 价格在1720美元附近震荡。

### 现货市场

- 氧化铝市场, 今日氧化铝现货价格基本平稳, 市场整体成交依旧清淡。
- 电解铝市场, 上海铝锭现货价12260-12300元/吨, 均价12280元/吨, 跌10元/吨, 市场需求疲弱, 成交清淡。
- 铝合金锭市场, 今日国内电解铝微跌, 原铝系铸造铝合金锭价格整体保持平稳。
- 铝材市场, 今日受原铝价格下跌影响, 部分地区6063铝棒市场价格也随之有所下调。

## 明日预测

- 综述: 美联储主席耶伦的过会证词偏向鹰派, 她再一次确定了加息的可能性, 这已是近期耶伦第二次公开表态力挺加息了。欧元区方面, 希腊问题似解未解, 虽然希腊议会通过关键救助议案, 投票显示希腊多数议员支持紧缩措施, 但是市场关注周四欧洲央行行长德拉基的讲话, 他的讲话很可能会继续强调在中长期内欧元区仍无显著通缩风险。国内方面, 中国股市并未完全恢复元气, 且经济放缓忧虑持续发酵。总之, 美元的全球强势地位进一步巩固, 在这样的背景下有色金属价格走势必然受到威胁。铝现货市场, 今日现货铝价小幅下跌, 市场信心不足。持货商依旧积极出货, 下游按需采购, 观望为主, 整体成交平淡。虽然铝行业面临消费淡季, 但宏观环境有所改善, 这一因素或许对短期铝价形成一定支撑。短期来看, 铝价维持弱势震荡, 建议投资者仍以观望为主。

## 目 录

一、铝土矿市场追踪.....	2
1、进口铝土矿市场评述.....	3
2、国内铝土矿市场评述.....	3
二、相关市场现货分析.....	3
1、氧化铝市场分析.....	4
2、电解铝市场分析.....	4
3、铝合金锭市场分析.....	6
4、铝材市场分析.....	7
三、金融衍生品市场分析.....	9
1、衍生品价格走势分析.....	9
2、SHFE 铝期货走势分析.....	11
3、LME 铝价走势分析.....	11
四、热点新闻.....	12
1、宏观新闻.....	12
2、行业热点.....	13
免责声明: .....	16

## 一、铝土矿市场追踪

### 1、进口铝土矿市场评述

进口铝土矿今日价格行情：7月16日，进口铝土矿现货含税到港价：青岛港，Al: 46%，Si: 8%报 335，-5；来自马来西亚；日照港 Al: 48%，Si: 5%报 450；来自澳大利亚；龙口港 Al: 50%，Si: 3%报 490，来自澳大利亚；CIF：澳大利亚 Al: 52-55%，Si: 2-6%报 62；AL: 49%，SI: 6%，报 59；印度 Al: 46-48%，Si: 6-7%报 63；马来西亚 AL: 46%，SI: 5%报 47；AL: 42%，SI: 5%，FOB: 33（美元/干吨）。

### 2、国内铝土矿市场评述

国内铝土矿今日价格行情：7月16日，阳泉铝硅比 4.5 报 260；Al: 60-65%，Si: 9-11%百色报 290；贵州报 305；三门峡 Al: 55-60%，Si: 12-13%报 325（现货自提含税价）。

### 3、国内预焙阳极市场评述

国内主流市场预焙阳极价格行情：7月16日，山东市场报 2600-2900；山西市场报 3150-3250，；河南市场报 2600-2900；河北市场报 2620-2950；广西市场报 3100-3200；（元/吨）。

## 二、相关市场现货分析

### 1、氧化铝市场分析

表一 7月16日主流地区氧化铝价格

日期	地区	品名	材质	规格	最低价	最高价	中间价	涨跌
7月16日	吕梁	氧化铝	A0-1	AL203 ≥ 98.6%	2300	2340	2320	-
7月16日	滨州	氧化铝	A0-1	AL203 ≥ 98.6%	2400	2440	2420	-
7月16日	三门峡	氧化铝	A0-1	AL203 ≥ 98.6%	2330	2370	2350	-
7月16日	百色	氧化铝	A0-1	AL203 ≥ 98.6%	2230	2270	2250	-
7月16日	连云港	氧化铝	A0-1	AL203 ≥ 98.6%	2530	2570	2550	-
7月16日	贵州	氧化铝	A0-1	AL203 ≥ 98.6%	2280	2320	2300	-

今日氧化铝现货价格基本平稳，市场整体成交依旧清淡。山西地区氧化铝价格区间为 2300-2340 元/吨，平；山东地区氧化铝价格区间为 2400-2440 元/吨，平；河南地区氧化铝价格区间为 2330-2370 元/吨，平；广西地区主流维持在 2230-2270 元/吨，平；贵州地区氧化铝维持在 2280-2320 元/吨，平；连云港港口现货价格波动区间为 2530-2570 元/吨，平。

## 2、电解铝市场分析

表二 7月16日主流地区电解铝价格

日期	地区	品名	材质	规格	最低价	最高价	中间价	涨跌
7月16日	上海	电解铝	A00	AL ≥ 99.7%	12260	12300	12280	-10
7月16日	无锡	电解铝	A00	A1 ≥ 99.7%	12250	12290	12270	-10
7月16日	杭州	电解铝	A00	A1 ≥ 99.7%	12260	12300	12280	-20
7月16日	佛山	电解铝	A00	A1 ≥ 99.7%	12290	12330	12310	-20
7月16日	沈阳	电解铝	A00	A1 ≥ 99.7%	12270	12310	12290	-10
7月16日	天津	电解铝	A00	A1 ≥ 99.7%	12300	12340	12320	-10
7月16日	重庆	电解铝	A00	A1 ≥ 99.7%	12290	12330	12310	-10
7月16日	巩义	电解铝	A00	A1 ≥ 99.7%	12210	12250	12230	-10
7月16日	临沂	电解铝	A00	A1 ≥ 99.7%	12230	12270	12250	-30

表三 7月16日 主流地区电解铝升贴水

地区	均价	上期所当月价	长江价格	广东南储	三地均价升贴水
上海	12280	-90	-10	-50	-40
无锡	12270	-100	-20	-60	-50
杭州	12280	-90	-10	-50	-40
佛山	12310	-60	+20	-20	-10
沈阳	12290	-80	-	-40	-30
天津	12320	-50	+30	-10	-
巩义	12230	-140	-60	-100	-90
临沂	12250	-120	-40	-80	-70
重庆	12310	-60	+20	-20	-10

备注：升贴水基准分别为上期所铝当月合约 10 点 15 分的卖价，长江市场电解铝均价，广东南储电解铝均价，华通市场电解铝上午价格

上海铝锭现货价 12260-12300 元/吨，均价 12280 元/吨，跌 10 元/吨，市场需求疲弱，成交清淡。无锡铝锭现货价 12250-12290 元/吨，均价 12270 元/吨，跌 10 元/吨，市场成交不佳。杭州铝锭现货价 12260-12300 元/吨，均价 12280

元/吨，跌 20 元/吨，下游按需采购，成交一般。天津铝锭现货价 12300-12340 元/吨，均价 12320 元/吨，跌 10 元/吨，市场交投整体以老客户订单为主。沈阳铝锭现货价 12270-12310 元/吨，均价 12290 元/吨，跌 10 元/吨，下游采购意愿弱，整体成交略显平淡。巩义铝锭现货价 12210-12250 元/吨，均价 12230 元/吨，跌 10 元/吨，下游按需采购，成交一般。重庆铝锭现货价 12290-12330 元/吨，均价 12310 元/吨，跌 10 元/吨，下游采购意愿不强，成交偏弱。佛山铝锭现货成交价 12290-12330 元/吨，均价 12310 元/吨，跌 20 元/吨，市场成交不见起色。

### 3、铝合金锭市场分析

今日国内电解铝微跌，原铝系铸造铝合金锭价格整体保持平稳。具体价格方面，A356.2 主要产地云南、山东、河南等地出厂均价在 12800 元/吨附近，平，各铝厂以单定产，产销量略有减少，加工费报价仍在 350-550 元/吨区间。江浙沪等消费市场 A356.2 均价在 13050 元/吨附近，平，下游轮毂厂出口减弱，需求有所下滑，到厂加工费仍报在 650-750 元/吨区间较多；广东地区今日均价在 13050 元/吨，平，市场消费减弱，供需面基本平衡，主要流通品牌仍为云铝、沾益锆晟等。

表四 7月16日主流地区 A356.2 铝合金锭价格

地区	规格	最低价	最高价	均价	涨跌
上海	国标	13000	13100	13050	-
广东	国标	13000	13100	13050	-
浙江	国标	13000	13100	13050	-
江苏	国标	13000	13100	13050	-
河南	国标	12750	12850	12800	-
山东	国标	12750	12850	12800	-

再生系铸造铝合金锭方面，近期电解铝大幅波动并未对其价格产生较大影响，ADC12 价格整体继续维持弱稳趋势。其中，大型企业 ADC12 成交价多在 14200-14400 元/吨区间（含 40 天以上账期较多），许多企业最低售价甚至到达成本线附近；中小企业普遍国标 ADC12 报价在 13700-14100 元/吨区间（现款到厂价）为主，价差较大。下游大型压铸企业多以按需长单采购为主，账期要求普遍在 1 个月以上，中小压铸厂零散订单则多逢低买货，价格接受程度较低。当前市场淡季趋势明显，供应过盛，需求萎靡，短期内价格难有上行空间。

表五 7月16日主流地区 ADC12 铝合金锭价格

地区	规格	最低价	最高价	均价	涨跌
上海	国标	13850	14250	14050	-
佛山	国标	13800	14200	14000	-
天津	国标	13850	14250	14050	-
重庆	国标	13800	14200	14000	-
丰城	国标	13700	14000	13850	-
永康	国标	13700	14100	13900	-

#### 4、铝材市场分析

今日受原铝价格下跌影响，部分地区6063铝棒市场价格也随之有所下调。具体情况，铝棒方面：佛山地区及临沂地区平均每吨下浮50元，其他主流地区价格暂稳，并未有明显的调价变动；铝型材方面：佛山地区各表面处理价格基本与昨日持平。成交情况，今日市场交投依旧以老客户订单为主，其余拿货情况较差，整体活跃度欠佳。

表六 7月16日全国主流地区6063铝棒成交价格

地区	规格	价格(元/吨)	涨跌	周环比	月环比
佛山	φ90-φ178	12800	-50	+1.19%	-2.29%
无锡	φ90-φ178	12650	—	+1.61%	-1.94%
巩义	φ90-φ178	12650	—	+1.61%	-1.94%
包头	φ90-φ178	12450	—	+1.63%	-1.58%
临沂	φ90-φ178	12650	-50	+1.20%	-2.32%

表七 7月16日佛山铝型材成交价格(不含票)

表面处理	价格(元/吨)	涨跌	周环比	月环比
磨砂	16350	—	+1.24%	-2.10%
电泳	17750	—	+1.14%	-1.93%
喷涂	17250	—	+1.17%	-1.99%

今日长江A00铝锭价格下跌10元/吨，全国主流地区铝板报价维持稳定。目前全国主流地区铝板带箔生产企业开工情况环比5、6月份有所下滑，市场成交较为冷清，厂家订单有下滑趋势，汽车行业开工状况惨淡，对铝板厂家的订单情况也产生了一定程度的影响，随着淡季的到来，全国各中小型铝板带箔企业订单情况不容乐观，多数企业在国内市场不热的情况下，寻求国外市场份额，部分企业出口量占比稳步走高。不容乐观，厂家订单国内有所下滑，部分厂家出现停减产的情况，但出口情况同比去年相对较好，但近期LME价格较低，部分企业出



口有所控制。据我的有色网调研，目前产能在20万吨以上的生产企业开工率较高，维持在85%以上，产能在5万吨左右的企业开工率不足65%，上海佛山地区贸易商出货积极，成交一般。

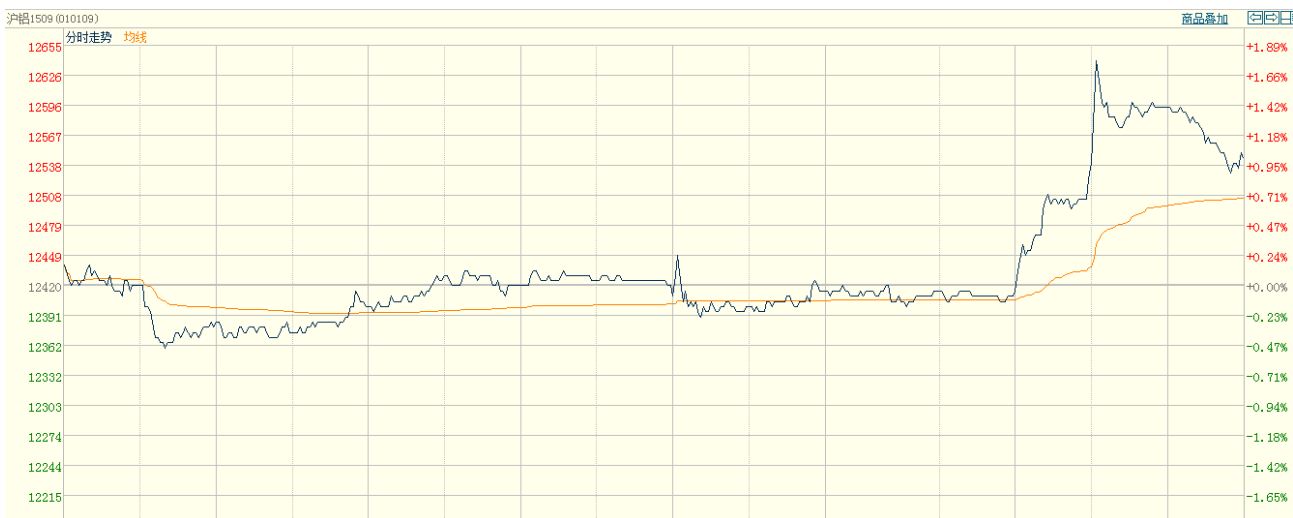
表八 7月16日主流地区铝板价格

日期	地区	品名	材质	规格	最低价	最高价
7月15日	上海	铝板	1060/H态	2-6*1000*2000	14900	15500
7月15日	重庆	铝板	1060/O态	2-6*1000*2000	14800	15200
7月15日	佛山	铝板	1060/O态	2-6*1000*2000	15100	15500
7月15日	郑州	铝板	1060/O态	2-6*1000*2000	14350	14750
7月15日	济南	铝板	1060/O态	2-6*1000*2000	14450	14850

### 三、金融衍生品市场分析

#### 1、衍生品价格走势图

图一 电解铝主力合约（1509）分时图



数据来源：上海期货交易所

图二 电解铝期货交易行情

交割月	前结算	今开盘	最高价	最低价	收盘价	结算价	涨跌1	涨跌2	成交手	持仓手/变化	
品种: 铝											
1508	12365	12375	12590	12290	12490	12455	125	90	16686	51120	-6932
1509	12420	12440	12655	12350	12545	12505	125	85	54318	117958	-5264
1510	12470	12470	12705	12405	12570	12550	100	80	26688	114306	384
1511	12500	12500	12750	12450	12590	12595	90	95	10232	39028	1430
1512	12530	12535	12755	12485	12600	12605	70	75	5892	19654	2800
1601	12580	12565	12795	12520	12605	12665	25	85	1460	3150	664
1602	12620	12610	12745	12570	12740	12680	120	60	20	576	-8
1603	12670				12730	12730	60	60	0	274	0
1604	12770				12830	12830	60	60	0	152	0
1605	12755				12815	12815	60	60	0	304	0
1606	12725				12785	12785	60	60	0	66	0
1607	12725				12725	12725	0	0	0	0	0
小计									115296	346588	-6926

数据来源: 上海期货交易所

图三 上海期交所会员成交及持仓排名表 (a11509 合约)

合约代码: a11509											
2015/7/16											
会员类别		总成交量	比上交易日增减	会员类别		总持买单量	比上交易日增减	会员类别		总持卖单量	比上交易日增减
期货公司		54318	39006	期货公司		43004	-2632	期货公司		58899	-2632
非期货公司		0	0	非期货公司		15975	0	非期货公司		80	0
名次	期货公司会员简称	成交量	比上交易日增减	名次	期货公司会员简称	持买单量	比上交易日增减	名次	期货公司会员简称	持卖单量	比上交易日增减/变化
1	兴证期货	3814	3168	1	中粮期货	5493	31	1	中信期货	5248	556
2	倍特期货	3684	2891	2	中国国际	3039	229	2	永安期货	3840	-10
3	海通期货	3116	2529	3	中信期货	2385	-107	3	金瑞期货	3373	-70
4	东证期货	2945	2235	4	国信期货	1928	-20	4	倍特期货	3154	1089
5	中融汇信	2734	1584	5	银河期货	1738	-15	5	银河期货	3020	-465
6	华泰期货	2389	1381	6	上海通联	1707	454	6	财富期货	2881	0
7	中信期货	2387	1755	7	一德期货	1363	-68	7	中粮期货	2670	97
8	银河期货	2108	1908	8	新晟期货	1304	-2	8	广发期货	2619	-112
9	光大期货	1470	1165	9	格林大华	1262	-18	9	海通期货	2509	-2325
10	鲁证期货	1348	1312	10	金瑞期货	1109	-244	10	兴证期货	2218	505
11	中国国际	1124	911	11	新潮期货	1074	-20	11	招商期货	2034	-49
12	信达期货	1085	1038	12	先融期货	1066	-8	12	上海中期	1937	372
13	徽商期货	1046	836	13	上海中期	1023	-108	13	华泰期货	1723	-64
14	大地期货	1035	927	14	宏源期货	921	-342	14	光大期货	1330	-61
15	东航期货	1013	781	15	海通期货	901	11	15	国投期货	1329	94
16	华融期货	1004	1002	16	长江期货	876	-27	16	国联期货	1284	-10
17	新潮期货	971	814	17	江苏东华	861	5	17	鲁证期货	1115	-1106
18	永安期货	961	648	18	申万期货	854	-29	18	五矿期货	1078	222
19	申万期货	958	787	19	国贸期货	798	-7	19	冠通期货	1057	2
20	铜冠金源	924	715	20	光大期货	744	-43	20	华安期货	933	-70
合计		36116	28387	合计		30446	-328	合计		45352	-1405

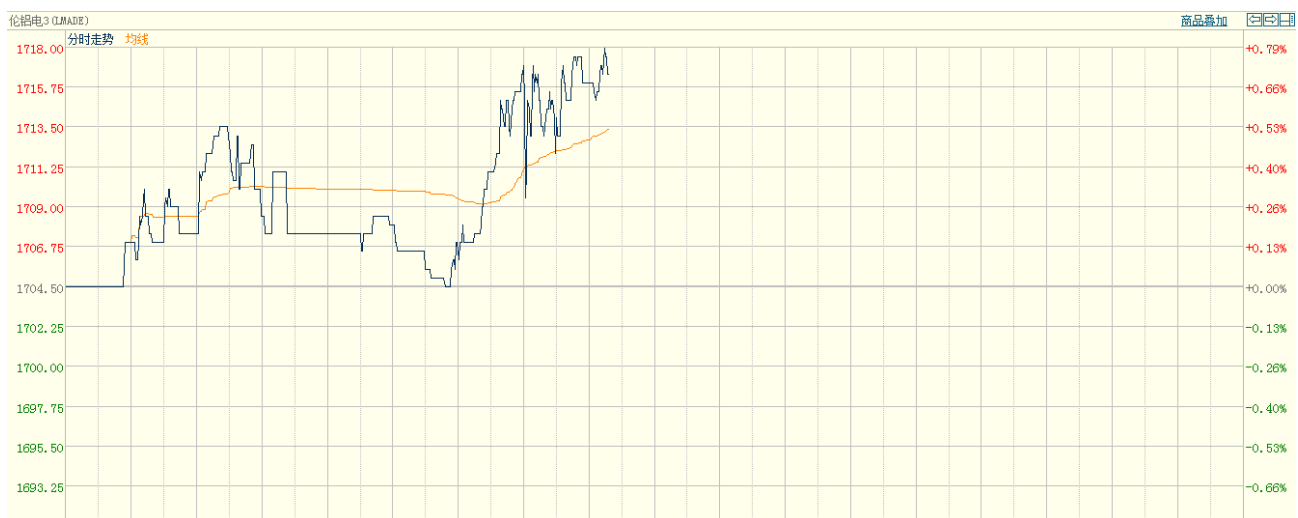
数据来源: 上海期货交易所

## 2、SHFE 铝期货走势分析

上海期铝价格上涨。主力9月合约，以12545元/吨收盘，上涨125元，涨幅为1.01%。当日15:00伦敦三月铝报价1723美元/吨，上海与伦敦的内外比值为7.28，高于上一交易日7.26，上海期铝涨幅大于伦敦市场。全部合约成交115296手，持仓量减少6926手至346588手。主力合约成交54318手，持仓量减少5264手至117958手。

## 3、LME 铝价走势分析

图二 LME 铝亚洲时段分时图



数据来源：LME

周三伦敦铝虽然也是冲高回落，但走势稍强，价格在1700美元一线获得有力支撑；今日亚洲交易时段伦铝继续走升，价格在1720美元附近震荡。

## 四、热点新闻

### 1、宏观新闻

**上半年 GDP 保 7 总理要求继续顶住下行压力** 7%，在不被外界看好的情况下，上半年中国 GDP 增速仍然交出了一份让人满意的答卷。随着各项主要指标的逐步回暖，中国经济开始呈现出趋稳态势。《每日经济新闻》本期报道将从宏观指标、金融指标、先行指标以及外部指标四个方面，为您全面解读上半年中国经济运行的方方面面，并展望下半年的经济走向。

**美联储褐皮书：美国经济温和增长** 周三，美联储发布了当前美国经济形势报告褐皮书。褐皮书显示，美国经济活动从5月中期到6月份继续扩张，经济温和增长。消费者开支受益于油价下跌，但在一些边境地区，由于美元的强势，消费者支出受到削弱。

**加拿大央行利率政策声明：降息 25 个基点至 0.5%** 加拿大央行利率政策声明：降息 25 个基点至 0.5%、符合市场预期，因为上半年经济萎缩，加大通胀率所面临的下行风险。经济正在经历复杂的调整，那将在未来数年结束；增速表明活动处于“不同的双向轨道之上”。

### 2、行业热点

**委内瑞拉 Bauxilum 6 月氧化铝产量同比下滑 32%** 委内瑞拉铝土矿和氧化铝生产商 Bauxilum 周三报告称，公司6月氧化铝产量共计36,734吨，较2014年6月的53,689吨下滑32%。

**机构：全球铝市场过剩迈向七年高位** 研究机构 Harbor Aluminum Intelligence Unit 分析师表示，亚洲铝生产肆无忌惮，恐造成2009年以来全球铝市场最为严重的供应过剩，盖过了北美需求增加的利好。副总裁 Jesus Villegas 表示，预计2016年全球铝市场供应过剩量在210万吨，其中中国产量占到了180万吨。

**铝型材行业迎来发展新契机** 近年来，中国的建筑幕墙、铁路运输设备、汽车、交通等行业发展速度迅猛，并一跃成为世界上最大的铝材生产基地和消费市场。凭借房地产市场回暖的东风，江苏华昌铝厂三期扩建工程正在稳步推进，预计将于2015年11月正式投产。这意味着铝型材行业将提前布局，打造发展新引擎。

**6月中国氧化铝产量481万吨，同比增长10.8%** 据中国国家统计局7月15日（周三）公布数据显示，2015年6月当月氧化铝产量481万吨，同比增长10.8%；1-6月生产绝对量2822万吨，同比增长13.1%。

## 五、明日预测

美联储主席耶伦的过会证词偏向鹰派，她再一次确定了加息的可能性，这已是近期耶伦第二次公开表态力挺加息了。欧元区方面，希腊问题似解未解，虽然希腊议会通过关键救助议案，投票显示希腊多数议员支持紧缩措施，但是市场关注周四欧洲央行行长德拉基的讲话，他的讲话很可能会继续强调在中长期内欧元区仍无显著通缩风险。国内方面，中国股市并未完全恢复元气，且经济放缓忧

虑持续发酵。总之，美元的全球强势地位进一步巩固，在这样的背景下有色金属价格走势必然受到威胁。铝现货市场，今日现货铝价小幅下跌，市场信心不足。持货商依旧积极出货，下游按需采购，观望为主，整体成交平淡。虽然铝行业面临消费淡季，但宏观环境有所改善，这一因素或许对短期铝价形成一定支撑。短期来看，铝价维持弱势震荡，建议投资者仍以观望为主。

## 中国铝市场报告订单

上海钢联电子商务股份有限公司

您的兴趣:

- Myyouse 铝价指数
- 现货铝市每日简评
- 铝厂报价
- 现货成交行情
- 电解铝每日成交报告
- 铝材市场价格
- 铝材厂家开工率
- 铝材厂家订单新增
- 铝期盘评述
- 行情预测
- 每日行业资讯
- 每日新闻讯息

订阅公司（请填写公司全名）：

联系人：

电 话：

传 真：

电子邮箱：

日 期：            年    月    日

公司名称：上海钢联电子商务股份有限公司  
 地 址：上海市宝山区园丰路 68 号  
 电 话：021-26093967  
 传 真：021-66896910  
 费 用：**2600 元人民币/年**  
 汇款户名：上海钢联电子商务股份有限公司  
 帐 号：3100 1913 1000 5250 1232  
 开 户 行：建设银行上海宝钢宝山支行

贵公司属于：

- 矿山-中国
- 矿山-除中国以外
- 贸易商
- 冶炼厂-中国
- 冶炼厂-除中国以外
- 铝材厂
- 贸易商
- 期货公司
- 金融机构
- 研究机构
- 政府机关
- 其他

铝研究团队联系方式：

李 旬：021-26093260

邮箱：lixun0108@gmail.com

本报告由我的有色铝研究团队开发，版权属于上海钢联电子商务股份有限公司，未经授权不得复制、转发，引用需备注来源。

## 免责声明：

本研究报告仅供上海钢联电子商务股份有限公司及“我的有色网”客户使用，我的有色网铝研究团队不会因接收人收到本报告而视其为本公司的当然客户。

本研究报告由我的有色网铝研究团队制作，是基于研究团队认为可靠的且目前已公开的信息撰写，我们力求但不保证该信息的准确性和完整性，客户也不应该认为该信息是准确和完整的。同时，本团队不保证文中观点或陈述不会发生任何变更，在不同时期，本团队可发出与本报告所载资料、意见及推测不一致的报告。

我的有色网铝研究团队会适时更新我们的研究，但可能会因某些规定而无法做到，在任何情况下，本报告中的信息或所表述的意见并不构成对任何人的投资建议，也没有考虑到个别客户特殊的投资目标、财务状况或需求。客户应考虑本报告中的任何意见或建议是否符合其特定状况，若有必要应寻求专家意见，本公司及雇员不对使用本报告而引致的任何直接或者间接损失负任何责任。

本报告所载的资料、工具、意见及推测只提供给客户作参考之用，并非作为或被视为出售或购买证券或其他投资标的的邀请或向人作出邀请。

本报告涉及期货、期权及其它衍生工具的交易，因其包括重大的市场风险，因此并不适合所有投资者。在任何情况下，本团队不对任何人因使用本报告中的任何内容所引致的任何损失负任何责任，投资者需自行承担风险。

本报告版权归我的有色网铝研究团队所有，未获得我的有色网铝研究团队事先书面授权，任何人不得对本报告进行任何形式的发布、复制或出版作任何用途，合法取得本报告的途径为本公司网站及本公司授权的渠道。



（“我的有色网”微信）



（期、现货铝交易微信）

### 上海钢联电子商务股份有限公司

上海市宝山区园丰路 68 号 邮 编：200444  
联系人：李 旬 电 话：021-26093260  
邮 箱：nmsgmx088@126.com