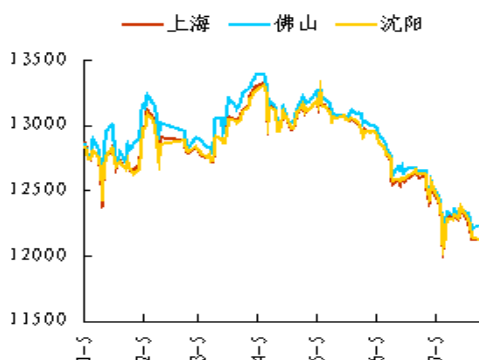


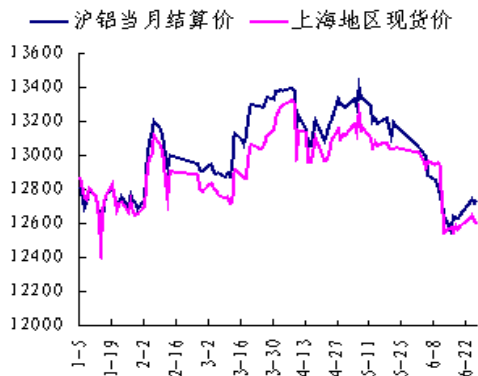
iji
我的有色-铝团队
现货铝价坚挺
市场成交较为活跃

电解铝三地均价走势图



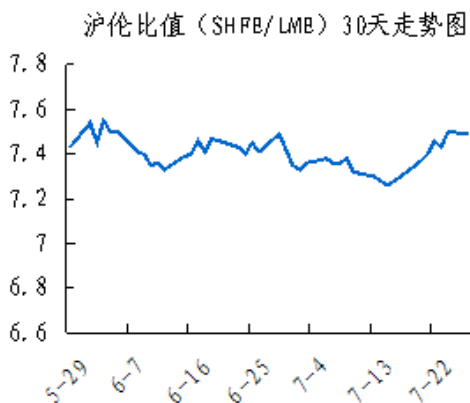
数据来源: Myyouse

期现走势对比



数据来源: Myyouse

沪伦比值走势图



数据来源: Myyouse

本期观点

- 关注: 今日早间公布的中国9月财新制造业PMI初值为47.0,创2009年3月以来最低水平,不及预期和前值。数据表明,制造业正处于结构转型的关键时期。

市场概要

热点新闻

- 白银市与中国铝业签订10万吨铝加工项目协议
- 滨州56个涉铝项目达成合作意向

期货市场

- 上海期货市场: 上海期铝价格小幅下跌。主力12月合约,以11805元/吨收盘,下跌80元,跌幅为0.67%。当日15:00伦敦三月铝报价1586.5美元/吨,上海与伦敦的内外比值为7.44,高于上一交易日7.40,上海期铝跌幅小于伦敦市场。
- 伦交所铝期货市场: 隔夜伦铝延续跌势,且跌幅进一步扩大,其中3个月伦铝尾盘重挫1.67%至1587美元/吨,单日跌幅创下年内5月18日来的最大,同时收盘价跌回年内8月27日的较低水平,下方支撑下移至1550美元/吨。

现货市场

- 氧化铝市场,今日氧化铝现货价格小幅下跌,市场整体成交平平。
- 电解铝市场,上海铝锭现货价11730-11770元/吨,均价11750元/吨,跌10元/吨,持货商报价坚挺,下游按需采购。
- 铝合金锭市场,今日国内铝价小幅续跌,原铝系铸造铝合金锭价格多保持平稳。
- 铝材市场,今日全国主流地区6063铝棒及佛山地区各表面处理铝型材市场价格整体走势平稳,除佛山地区6063铝棒的价格平均每吨下浮50元外,其他价格基本与昨日持平,未见明显的调价。

明日预测

- 综述: 今日早间公布的中国9月财新制造业PMI初值为47.0,创2009年3月以来最低水平,不及预期和前值。数据表明,制造业正处于结构转型的关键时期。经济基本面总体良好,前期的外需冲击和价格因素是制造业下滑主要原因。市场担忧该数据表明经济增长势头可能已经恶化,加大了全年经济增长率可能低于7%的风险。中国9月通用制造业产出指数初值录得45.7,8月为46.4,同样为2009年3月以来最低水平。总之,经济数据恶化,需求减少忧虑加深,导致有色金属价格集体跳水。铝现货市场,国内铝价小幅下跌,各主流地区成交均价至11660-11840元/吨,跌幅在0-30元/吨区间,华东等地持货商有所惜售,报价坚挺,下游仍以按需采购为主,市场整体成交较为一般。短期来看,伦铝弱势难改,现货铝价还将继续下跌。

目 录

一、铝土矿市场追踪.....	2
1、进口铝土矿市场评述.....	3
2、国内铝土矿市场评述.....	3
二、相关市场现货分析.....	3
1、氧化铝市场分析.....	4
2、电解铝市场分析.....	4
3、铝合金锭市场分析.....	6
4、铝材市场分析.....	7
三、金融衍生品市场分析.....	9
1、衍生品价格走势分析.....	9
2、SHFE 铝期货走势分析.....	11
3、LME 铝价走势分析.....	11
四、热点新闻.....	12
1、宏观新闻.....	12
2、行业热点.....	13
免责声明:	16

一、铝土矿市场追踪

1、进口铝土矿市场评述

进口铝土矿今日价格行情：9月23日，青岛港，Al: 46%，Si: 8%报 370；来自印度；日照港 Al: 48%，Si: 5%报 415；来自澳大利亚；龙口港 Al: 50%，Si: 3%报 470，来自澳大利亚；CIF: 澳大利亚 Al: 52-55%，Si: 2-6%报 61；AL: 49%，SI: 6%，报 56；印度 Al: 46-48%，Si: 6-7%报 61；马来西亚。

2、国内铝土矿市场评述

国内铝土矿今日价格行情：9月23日，阳泉铝硅比 4.5 报 260；AL: 60%，SI: 8%，报 330；Al: 60-65%，Si: 9-11%百色报 285；AL: 65%，SI: 6%，320；贵州报 305；三门峡 Al: 55-60%，Si: 12-13%报 325（自提含税价）。

3、国内预焙阳极市场评述

国内主流市场预焙阳极价格行情：9月23日，山东市场报 2600-2900；山西市场报 3050-3150；河南市场报 2650-2950；河北市场报 2620-2950；广西市场报 2950-3050；（元/吨）。

二、相关市场现货分析

1、氧化铝市场分析

表一 9月23日主流地区氧化铝价格

日期	地区	品名	材质	规格	最低价	最高价	中间价	涨跌
9月23日	吕梁	氧化铝	A0-1	AL203 ≥ 98.6%	2180	2220	2200	-20
9月23日	滨州	氧化铝	A0-1	AL203 ≥ 98.6%	2220	2260	2240	-20
9月23日	三门峡	氧化铝	A0-1	AL203 ≥ 98.6%	2210	2250	2230	-20
9月23日	百色	氧化铝	A0-1	AL203 ≥ 98.6%	2160	2200	2180	-20
9月23日	连云港	氧化铝	A0-1	AL203 ≥ 98.6%	2240	2280	2260	-20
9月23日	贵州	氧化铝	A0-1	AL203 ≥ 98.6%	2180	2220	2200	-20

今日氧化铝现货价格小幅下调，市场整体成交平平。国内氧化铝交易量没有明显增加，价格变化不大，港口价格下跌放缓，商家惜售情绪加重。从区域上看，山西地区氧化铝现货成交区间为 2180-2200 元/吨；山东地区氧化铝价格继续下移，现货成交价格区间为 2220-2260 元/吨，厂家出货意愿加强；河南地区氧化铝成交区间为 2210-2250 元/吨，变化不大；广西地区现货成交价格为 2160-2200 元/吨，厂家报价坚挺；贵州地区现货成交价格区间为 2180-2220 元/吨，华锦铝业扩产，出货意愿较强。连云港港口现货成交价格区间为 2240-2280 元/吨。

2、电解铝市场分析

表二 9月23日主流地区电解铝价格

日期	地区	品名	材质	规格	最低价	最高价	中间价	涨跌
9月23日	上海	电解铝	A00	AL \geq 99.7%	11740	11780	11760	-
9月23日	无锡	电解铝	A00	A1 \geq 99.7%	11730	11770	11750	-
9月23日	杭州	电解铝	A00	A1 \geq 99.7%	11730	11770	11750	-
9月23日	佛山	电解铝	A00	A1 \geq 99.7%	11810	11850	11830	-30
9月23日	沈阳	电解铝	A00	A1 \geq 99.7%	11720	11760	11740	-20
9月23日	天津	电解铝	A00	A1 \geq 99.7%	11730	11770	11750	-10
9月23日	重庆	电解铝	A00	A1 \geq 99.7%	11790	11890	11840	-20
9月23日	巩义	电解铝	A00	A1 \geq 99.7%	11640	11680	11660	-10
9月23日	临沂	电解铝	A00	A1 \geq 99.7%	11650	11690	11670	-10

表三 9月23日 主流地区电解铝升贴水

地区	均价	上期所当月价	长江价格	广东南储	三地均价升贴水
上海	11750	-20	-	-40	-30
无锡	11750	-20	-	-40	-30
杭州	11750	-20	-	-40	-30
佛山	11830	+60	+80	+40	+50
沈阳	11740	-30	-10	-50	-40
天津	11750	-20	-	-40	-30
巩义	11660	-110	-90	-130	-120
临沂	11670	-100	-80	-120	-110
重庆	11840	+70	+90	+50	+60

(备注：升贴水基准分别为上期所铝当月合约 10 点 15 分的卖价，长江市场电解铝均价，广东南储电解铝均价，华通市场电解铝上午价格。)

上海铝锭现货价 11730-11770 元/吨，均价 11750 元/吨，跌 10 元/吨，持货商报价坚挺，下游按需采购。无锡铝锭现货价 11730-11770 元/吨，均价 11750 元/吨，平，市场货源偏少，成交有所好转。杭州铝锭现货价 11730-11770 元/吨，均价 11750 元/吨，平，市场成交一般。天津铝锭现货价 11730-11770 元/

吨，均价 11750/吨，跌 10 元/吨，下游拿货不多，成交一般。沈阳铝锭现货价 11720-11760 元/吨，均价 11740 元/吨，跌 20 元/吨，下游按需采购，成交略有改善。巩义铝锭现货价 11640-11680 元/吨，均价 11660 元/吨，跌 10 元/吨，下游按需采购，成交一般。重庆铝锭现货价 11790-11890 元/吨，均价 11840 元/吨，跌 20 元/吨，下游接货情绪不高，成交维持清淡。佛山铝锭现货成交价 11810-11850 元/吨，均价 11830 元/吨，跌 30 元/吨，持货商报价坚挺，下游有备货意向。

3、铝合金锭市场分析

今日国内铝价小幅续跌，原铝系铸造铝合金锭价格多保持平稳。具体价格方面，A356.2 主要产地云南、山东、河南等地出厂均价在 12250 元/吨附近，平，各铝厂主要以单定产，订单量变化不大，出厂加工费报价多在 350-500 元/吨区间。江浙沪等消费市场 A356.2 均价在 12450 元/吨附近，平，下游轮毂厂消费回升有限，市场货源略有过盛，价格继续承压，到厂加工费多在 650-700 元/吨区间；广东地区今日均价在 12450 元/吨，跌 50，下游订单偏弱，货源供应充足，主要流通品牌为云铝、青铜峡、沾益锆晟等，且品牌之间价差较大。

表四 9月23日主流地区 A356.2 铝合金锭价格

地区	规格	最低价	最高价	均价	涨跌
上海	国标	12400	12500	12450	-
广东	国标	12400	12500	12450	-50
浙江	国标	12400	12500	12450	-
江苏	国标	12400	12500	12450	-
河南	国标	12200	12300	12250	-
山东	国标	12200	12300	12250	-

再生系铸造铝合金锭方面，下游消费低迷的形势没有明显改善，且市场供求矛盾突出，ADC12 价格保持低位。目前，大型再生铝企 ADC12 成交价多在 13300-13400 元/吨区间（含 30 天以上账期较多），利润空间已相当有限；中小企业国标 ADC12 报价在 13000-13200 元/吨区间（现款到厂价）为主，价差较大。下游大型压铸企业多以长单采购为主，订货量近期并没有明显改善。中小压铸厂订单多不太稳定，以逢低零散采购为主，多地现款成交价跌至 13000 元/吨以内，且短期内难有好转。

表五 9月23日主流地区 ADC12 铝合金锭价格

地区	规格	最低价	最高价	均价	涨跌
上海	国标	13100	13400	13250	-
佛山	国标	13050	13450	13250	-50
天津	国标	13100	13400	13250	-
重庆	国标	12800	13200	13000	-
丰城	国标	12900	13300	13100	-
永康	国标	13100	13300	13200	-

4、铝材市场分析

今日全国主流地区 6063 铝棒及佛山地区各表面处理铝型材市场价格整体走势平稳，除佛山地区 6063 铝棒的价格平均每吨下浮 50 元外，其他价格基本与昨日持平，未见明显的调价。成交情况，今日市场依旧维持平淡的交易氛围，下游无论是采购还是询价，积极性都有限。

表六 9月23日全国主流地区6063铝棒成交价格

地区	规格	价格(元/吨)	涨跌	周环比	月环比
佛山	φ90-φ178	12200	-50	-0.41%	—
无锡	φ90-φ178	12100	—	-0.41%	—
巩义	φ90-φ178	12050	—	-0.82%	—
包头	φ90-φ178	11900	—	-0.42%	—
临沂	φ90-φ178	12100	—	-0.82%	—

表七 9月23日佛山铝型材成交价格(不含票)

表面处理	价格(元/吨)	涨跌	周环比	月环比
磨砂	16000	—	—	—
电泳	17400	—	—	—
喷涂	16900	—	—	—

今日长江A00铝锭价格小幅下跌10元/吨,全国主流地区铝板报价保持平稳。生产厂家订单情况依然清淡,据我的有色网调研,企业进入9月份后出口订单有所好转,北美经济复苏人民币贬值对于具备出口资质的企业来说稍有利好,但国内订单情况变化不大,企业表示开工情况略微有所改善。河南地区部分铸轧厂家依然由于环保问题,开工情况受影响较为严重,部分企业被迫关停部分产能,需完全实现煤改气的改造,暂未有明确复产计划,华东地区厂家开工普遍在65%左右,消费依然较差。

表八 9月23日主流地区铝板价格

日期	地区	品名	材质	规格	最低价	最高价
9月23日	上海	铝板	1060/H态	2-6*1000*2000	14300	14900
9月23日	重庆	铝板	1060/O态	2-6*1000*2000	14200	14600
9月23日	佛山	铝板	1060/O态	2-6*1000*2000	14350	15050
9月23日	郑州	铝板	1060/O态	2-6*1000*2000	13750	14150
9月23日	济南	铝板	1060/O态	2-6*1000*2000	13850	14250

三、金融衍生品市场分析

1、衍生品价格走势

图一 电解铝主力合约（1512）分时图



数据来源：上海期货交易所

图二 电解铝期货交易行情

交割月	前结算	今开盘	最高价	最低价	收盘价	结算价	涨跌1	涨跌2	成交手	持仓手/变化
品种：铝										
1510	11825	11765	11800	11720	11775	11770	-50	-55	10440	68868 -4200
1511	11855	11820	11820	11735	11790	11780	-65	-75	35438	106228 -3216
1512	11885	11840	11840	11755	11805	11805	-80	-80	46148	135920 11706
1601	11920	11840	11885	11795	11835	11845	-85	-75	11392	44330 5318
1602	11945	11910	11910	11840	11880	11885	-65	-60	956	3988 378
1603	11995	11895	11950	11890	11915	11925	-80	-70	28	838 28
1604	12065	11960	12000	11945	11965	11965	-100	-100	150	388 62
1605	12080	12005	12005	12005	12005	12005	-75	-75	2	296 0
1606	12105	12020	12020	12020	12020	12020	-85	-85	2	132 0
1607	12080	12095	12095	12095	12095	12095	15	15	2	280 -2
1608	12195				12210	12210	15	15	0	54 0
1609	12395	12110	12110	12110	12110	12110	-285	-285	2	2 2
小计									104560	361324 / 10076

数据来源：上海期货交易所

图三 上海期交所会员成交及持仓排名表 (a11510 合约)

合约代码: a11512											
2015/9/23											
会员类别		总成交量	比上交易日增减	会员类别		总持买单量	比上交易日增减	会员类别		总持卖单量	比上交易日增减
期货公司		44738	15865	期货公司		52142	4443	期货公司		67960	5853
非期货公司		1410	937	非期货公司		15818	1410	非期货公司		0	0
名次	期货公司会员简称	成交量	比上交易日增减	名次	期货公司会员简称	持买单量	比上交易日增减	名次	期货公司会员简称	持卖单量	比上交易日增减/变化
1	倍特期货	3237	1210	1	倍特期货	3631	2357	1	中信期货	8711	949
2	中信期货	2776	-855	2	先融期货	3084	40	2	中粮期货	5175	10
3	光大期货	2403	1792	3	中粮期货	2384	5	3	永安期货	4795	1236
4	海通期货	2202	1156	4	中国国际	2379	115	4	国投期货	4670	82
5	永安期货	2041	1250	5	国信期货	2017	13	5	金瑞期货	4529	-448
6	兴证期货	1939	629	6	金瑞期货	1969	169	6	万达期货	4385	-51
7	徽商期货	1468	577	7	新晟期货	1718	40	7	海通期货	4253	500
8	中国国际	1347	936	8	国贸期货	1603	-6	8	上海中期	3946	68
9	南华期货	1326	617	9	上海中期	1553	73	9	国联期货	2956	-9
10	铜冠金源	1243	511	10	海通期货	1505	346	10	财富期货	2224	394
11	榕林大华	1189	677	11	五矿经易	1424	243	11	华泰期货	2179	33
12	金瑞期货	1183	767	12	申万期货	1369	99	12	银河期货	2018	537
13	浙商期货	1082	1026	13	光大期货	1279	141	13	招商期货	1452	452
14	浙新世纪	962	740	14	永安期货	1166	79	14	迈科期货	1241	43
15	东吴期货	913	912	15	宏源期货	1136	154	15	浙商期货	1055	996
16	中辉期货	832	136	16	上海通联	1080	15	16	中国国际	903	-536
17	招商期货	822	348	17	中钢期货	1026	0	17	光大期货	893	-670
18	国泰君安	818	138	18	东兴期货	1005	-85	18	华安期货	825	241
19	天风期货	771	225	19	中信期货	959	-43	19	中信建投	677	394
20	银河期货	741	570	20	广发期货	906	52	20	新潮期货	666	140
合计		29295	13362	合计		33193	3807	合计		57553	4361

数据来源: 上海期货交易所

2、SHFE 铝期货走势分析

上海期铝价格小幅下跌。主力12月合约,以11805元/吨收盘,下跌80元,跌幅为0.67%。当日15:00伦敦三月铝报价1586.5美元/吨,上海与伦敦的内外比值为7.44,高于上一交易日7.40,上海期铝跌幅小于伦敦市场。全部合约成交104560手,持仓量增加10076手至361324手。主力合约成交46148手,持仓量增加11706手至135920手。

3、LME 铝价走势分析

图二 LME 伦铝亚洲时段走势图



数据来源：LME

隔夜伦铝延续跌势，且跌幅进一步扩大，其中3个月伦铝尾盘重挫1.67%至1587美元/吨，单日跌幅创下年内5月18日来的最大，同时收盘价跌回年内8月27日的较低水平，下方支撑下移至1550美元/吨。

四、热点新闻

1、宏观新闻

央行逆回购操作 500 亿元 昨日，央行在公开市场进行 500 亿元 7 天期限逆回购操作，中标利率 2.35%，与上次持平。据了解，本周有 900 亿元央行逆回购到期，到期逆回购规模较上一周减少 1400 亿元。

亚行调低今明两年亚洲经济增长预期 亚洲开发银行22日更新了其2015年亚洲发展展望，分别将7月份时所作的今明两年亚洲经济增长率作了下调，并敦促亚洲地区决策者要强化金融体系以应付外部冲击。

IMF 拉加德：经济增下行风险 防货币政策再调的威胁 国际货币基金组织(IMF)总裁拉加德在周二(9月22日)发表讲话中表示，全球经济增长所面临的下行风险增加，拉加德强调，其中尤其是中国经济风险，中国经济增长放缓是全球主要风险。

2、行业热点

嘉能可“瘦身”偿债 出清库存或再压金属 嘉能可抛锌传闻，致昨日沪期锌跌停，再度引发市场对其债务状况的议论。上半年，由于原油、金属在内的大宗品价格下挫，巨头也未能幸免，嘉能可亏损6.76亿美元，去年同期则盈利17亿美元。

白银市与中国铝业签订10万吨铝加工项目协议 9月20日，甘肃华鹭铝业有限公司“出城入园”项目合作协议签字仪式在北京举行。甘肃华鹭铝业有限公司是国家“七五”重点建设工程，前身是白银铝厂，2006年成为中国铝业股份有限公司的控股子公司。

滨州56个涉铝项目达成合作意向 9月17日至9月19日，2015中国铝加工产业技术创新交流大会暨中国有色金属加工工业协会第七次会员大会在滨州市召开。本次会议由滨州市人民政府与中国有色金属加工工业协会共同举办，会议中56个涉铝项目达成合作意向。

国电投拟剥离铝业项目给中铝 着力发展核电 国家电力投资集团公司(以下简称“国电投”)开始加速剥离非主业资产。近期有消息称,国电投欲将旗下铝业项目彻底剥离,着力发展核电等电力项目,而接盘者为中国铝业。在今年上半年,中国铝业通过资产整合、降低成本等手段,在上半年实现了2700余万元的扭亏为盈,摘掉了“亏损王”的帽子。

五、明日预测

今日早间公布的中国9月财新制造业PMI初值为47.0,创2009年3月以来最低水平,不及预期和前值。数据表明,制造业正处于结构转型的关键时期。经济基本面总体良好,前期的外需冲击和价格因素是制造业下滑主要原因。市场担忧该数据表明经济增长势头可能已经恶化,加大了全年经济增长率可能低于7%的风险。中国9月通用制造业产出指数初值录得45.7,8月为46.4,同样为2009年3月以来最低水平。总之,经济数据恶化,需求减少忧虑加深,导致有色金属价格集体跳水。铝现货市场,国内铝价小幅下跌,各主流地区成交均价至11660-11840元/吨,跌幅在0-30元/吨区间,华东等地持货商有所惜售,报价坚挺,下游仍以按需采购为主,市场整体成交较为一般。短期来看,伦铝弱势难改,现货铝价还将继续下跌。

中国铝市场报告订单

上海钢联电子商务股份有限公司

您的兴趣:

- Myyouse 铝价指数
- 现货铝市每日简评
- 铝厂报价
- 现货成交行情
- 电解铝每日成交报告
- 铝材市场价格
- 铝材厂家开工率
- 铝材厂家订单新增
- 铝期盘评述
- 行情预测
- 每日行业资讯
- 每日新闻讯息

订阅公司（请填写公司全名）:

联系人:

电 话:

传 真:

电子邮箱:

日 期: 年 月 日

公司名称: 上海钢联电子商务股份有限公司
地 址: 上海市宝山区园丰路68号
电 话: 021-26093967
传 真: 021-66896910
费 用: **2600元人民币/年**
汇款户名: 上海钢联电子商务股份有限公司
帐 号: 3100 1913 1000 5250 1232
开 户 行: 建设银行上海宝钢宝山支行

贵公司属于:

- 矿山-中国
- 矿山-除中国以外
- 贸易商
- 冶炼厂-中国
- 冶炼厂-除中国以外
- 铝材厂
- 贸易商
- 期货公司
- 金融机构
- 研究机构
- 政府机关
- 其他

铝研究团队联系方式:

李 旬: 021-26093260

邮箱: lix@mysteel.com

本报告由我的有色铝研究团队开发, 版权属于上海钢联电子商务股份有限公司, 未经授权不得复制、转发, 引用需备注来源。

免责声明：

本研究报告仅供上海钢联电子商务股份有限公司及“我的有色网”客户使用，我的有色网铝研究团队不会因接收人收到本报告而视其为本公司的当然客户。

本研究报告由我的有色网铝研究团队制作，是基于研究团队认为可靠的且目前已公开的信息撰写，我们力求但不保证该信息的准确性和完整性，客户也不应该认为该信息是准确和完整的。同时，本团队不保证文中观点或陈述不会发生任何变更，在不同时期，本团队可发出与本报告所载资料、意见及推测不一致的报告。

我的有色网铝研究团队会适时更新我们的研究，但可能会因某些规定而无法做到，在任何情况下，本报告中的信息或所表述的意见并不构成对任何人的投资建议，也没有考虑到个别客户特殊的投资目标、财务状况或需求。客户应考虑本报告中的任何意见或建议是否符合其特定状况，若有必要应寻求专家意见，本公司及雇员不对使用本报告而引致的任何直接或间接损失负任何责任。

本报告所载的资料、工具、意见及推测只提供给客户作参考之用，并非作为或被视为出售或购买证券或其他投资标的的邀请或向人作出邀请。

本报告涉及期货、期权及其它衍生工具的交易，因其包括重大的市场风险，因此并不适合所有投资者。在任何情况下，本团队不对任何人因使用本报告中的任何内容所引致的任何损失负任何责任，投资者需自行承担风险。

本报告版权归我的有色网铝研究团队所有，未获得我的有色网铝研究团队事先书面授权，任何人不得对本报告进行任何形式的发布、复制或出版作任何用途，合法取得本报告的途径为本公司网站及本公司授权的渠道。



（“我的有色网”微信）



（期、现货铝交易微信）

上海钢联电子商务股份有限公司

上海市宝山区园丰路68号 邮编：200444
联系人：李旬 电话：021-26093260
邮箱：lix@mysteel.com