

我的有色-铝团队

日期/地区	上海	无锡	佛山	长江	南储	沪对粤升贴水
1月28日	13420	13420	13460	13420	13360	-40
1月29日	13290	13290	13310	13300	13250	-20
1月30日	13370	13370	13390	13370	13350	-20
1月31日	13400	13400	13410	13400	13390	-10
2月1日	13310	13310	13310	13310	13310	-

Mymetal 评述&一周要闻

宏观：1月制造业PMI止跌回升 生产扩张增速加快

市场情况：截止2月1日，华东地区铝锭现货周均价为13358元/吨，周环比下跌0.36%；华南地区铝锭现货周均价为13376元/吨，周环比下跌0.49%。市场成交方面，本周国内铝价震荡偏弱，市场整体成交一般。本周市场整体流通货源较少，市场持货商交投转淡，成交冷清；另外，市场大型商家收货量较前期有所减少。目前铝市正处于淡季以及春节放假阶段，下游企业无明显备货，节前采购情况少见。

行业要闻：中国铝业：山东华宇拟实施转型升级发展 实行弹性生产

总结与预测：本周国内氧化铝价格维稳为主，整体市场现货成交一般。由于临近春节，下游接货意愿不强，长单签订较慢。目前成本端矿石价格有回调的趋势，且取暖季氧化铝企业整体限产不及预期，市场看跌情绪仍未消退。短期来看，我们认为氧化铝价格仍有下降空间，运行区间2700-2900元/吨。电解铝方面，本周国内铝价整体震荡偏弱，节前市场成交一般。由于下游加工企业陆续停产放假，复工预计在元宵节前后，因此国内电解铝持续累库，但由于产量偏低，累库对于市场产生的实际影响仍有待年后考证。目前铝价基本面鲜有改变，整体受宏观影响较强，预计年后难有大幅回暖，仍以低位震荡为主。

目 录

一、上游市场及辅料市场分析.....	3
1、进口铝土矿市场评述.....	3
2、国内铝土矿市场评述.....	4
3、国内预焙阳极市场评述.....	5
4、国内氟化铝市场评述.....	7
二、现货市场分析.....	8
1、氧化铝市场分析.....	8
2、电解铝市场分析.....	10
3、铝合金市场分析.....	13
4、铝棒市场分析.....	12
三、热点新闻.....	16
1、本周宏观要闻.....	18
2、本周行业新闻.....	21

一、上游市场及辅料市场分析

1、进口铝土矿市场评述

本周进口铝土矿价格维稳为主，其中几内亚 AL:44-45%,SI:2-3%,CIF:62-64 美元/吨；澳洲一水 Al:51-53%, Si:10-11%,CIF:48-50 美元/吨；澳洲三水 Al:48-50%,Si:8-10%,CIF:50-52 美元/吨；印尼 Al:49-50%,Si:2.9-3.3%,CIF:54（美元/吨）；马来西亚 AL:48%,SI:8%,CIF:47（美元/吨）。由于年初国内氧化铝价格小幅下跌且国产矿供应量有所增加，进口矿需求逐渐放缓，预计后期进口矿价格有回落趋势。

表一、中国主要港口进口铝土矿库存

港口	1月25号	2月1号	增减
董家口港	190	200	10
黄岛前湾港	110	110	0
烟台港	420	450	30
龙口港	580	570	-10
日照港	63	77	14
连云港	41	41	0
钦州港	19	14.8	-4.2
曹妃甸	30	30	0
防城港	8.8	7.5	-1.3
威海港	50	50	0
莱州港	305	305	0
汇总（万吨）	1816.8	1855.3	38.5

数据来源：我的有色网

中国铝市场周度报告

2019年 第5期 总第222期

本周港口库存总计 1855.3 万吨，进口量继续增加，本周山东部分港口船只到港矿石主要来自几内亚和巴西，主流矿成交价较高。

表二、本周新加坡船舶燃油费行情

日期	IFO380 (重油)		IFO180 (重油)		MDO (轻油)	
	当日价格	涨跌	当日价格	涨跌	当日价格	涨跌
	(\$/MT)	(\$/MT)	(\$/MT)	(\$/MT)	(\$/MT)	(\$/MT)
31/01/2019	412.5	1	444.5	1	570	5
30/01/2019	411.5	12	443.5	12	565	15
29/01/2019	399.5	-3	431.5	-3	550	-5
28/01/2019	402.5	-3	434.5	-3	555	-10
25/01/2019	405.5	-0.5	437.5	-	565	-

数据来源：我的钢铁网

表三、本周部分铝土矿船只到港情况

船名	进口量	品名	时间	港口	来源国	接收人	货代
HARVEST SKY	77425	BAUXITE	1-26 2200	董家口港	澳大利亚	XIN FA	JIANG HAO
春天三千册	113300	BAUXITE	1-28 2200	烟台港	几内亚	山铝	华海
CMB POMEROL	67500	BAUXITE	1-29 2300	青岛港	巴西	SHAN LV	PENAVICO
中国散货	130258	BAUXITE	1-30 1200	龙口港	几内亚	魏桥	外代

数据来源：我的有色网

2、国内铝土矿市场评述

阳泉市场 A/S:4.5 报价 400 元/吨；百色市场 Al:60-65%, Si:9-11% 报价 290 元/吨（不含税价格）；贵阳 Al:60-65%, Si:9-11% 报价 340 元/吨（不含税价格）；三门峡 Al:55-60%, Si:12-13% 报价 380 元/吨（不含税价格）。

中国铝市场周度报告

2019 年 第 5 期 总第 222 期

表四、国产矿价格表（分月度）

地区	品位	价格（单位：元/吨）									
		4月	5月	6月	7月	8月	9月	10月	11月	12月	1月
山西	A/S: 4.5	360-400	360-400	380-420	400-440	410-450	410-450	410-450	400-440	400-440	380-400
	A/S: 5.0	380-420	380-420	420-440	440-460	450-470	450-470	450-470	440-460	440-460	400-440
	A/S: 5.5	410-440	410-440	440-480	460-500	470-510	470-510	470-510	460-500	460-500	440-480
	A/S: 6.0	480-490	480-490	480-520	500-540	510-550	510-550	510-550	500-540	500-540	480-500
河南	A/S: 4.5	390-400	390-400	390-400	420-430	420-430	420-430	410-420	400-410	400-410	380-400
	A/S: 5.0	410-420	410-420	410-420	440-450	440-450	440-450	430-440	420-430	420-430	400-420
广西	A/S: 7.0	270-280	270-280	270-280	270-280	280-290	280-290	280-290	280-290	280-290	280-290
贵州	A/S: 6.0	260-270	260-270	300-320	310-330	330-350	330-350	330-350	330-350	330-350	330-350

数据来源：我的有色网

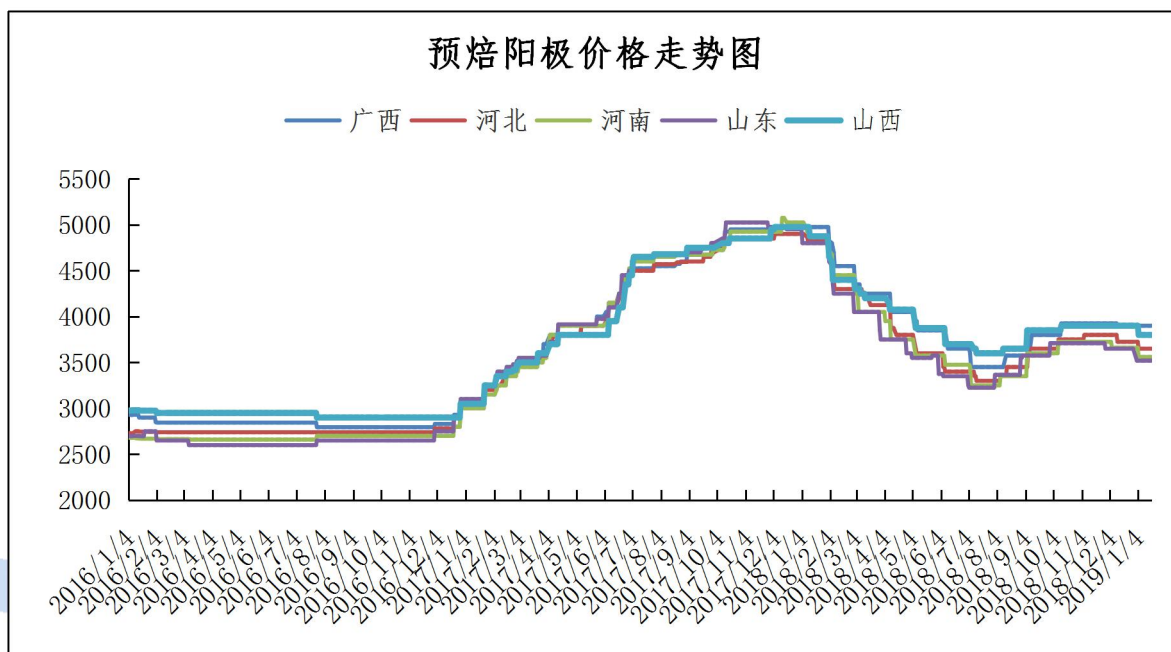
本周国产矿价格维稳。临近年底，北方地区环保检查力度放松，北方地区矿石供应增加，各氧化铝厂年前矿石库存充足，原材料供应紧张格局有所缓解。短期来看，市场认为短期环保政策实施力度不及预期，年后价格会出现继续小幅回调的可能。

3. 国内预焙阳极市场评述

本周国内预焙阳极价格部分地区有所下跌。各地区预焙阳极价格如下：山东地区预焙阳极出厂价格 3320-3440 元/吨；河南地区预焙阳极价格 3520-3600 元/吨；西北地区预焙阳极价格 3750-3850 元/吨；东北地区预焙阳极价格 3650-3750 元/吨。山东地区 2 月份预焙阳极价格继续下跌，下跌幅度 140 元/吨。成本方面本周主流地区中硫石油焦综合均价 1500 元/吨，较上周持平。低硫石油焦 1650 元/吨，较上周持平，出货情况一般。节前石油焦价格一直处于平稳运行状态，阳极企业备货也接近尾声。本周山东地区煅后焦普货均价 1800 元/吨，指标货

1950 元/吨。煤沥青主流地区均价集中在 3900 元/吨。

图一、2016 年-2019 年 1 月主流地区预焙阳极月度价格统计



数据来源：我的有色网

成本方面：本周石油焦市场价格较上周持平。目前主流地区中硫石油焦均价 1500 元/吨左右。厂家出货情况一般，企业备货接近尾声，预计春节前不会有太大变化。煨后焦价格本周较上周持稳，目前山东地区煨后焦价格 1800-1950 元/吨。主流地区煤沥青价格在 3900 元/吨左右。

后市预测：目前已有部分地区阳极价格下跌，目前预焙阳极上下游支撑不足，市场无利好消息。预计后期国内其它地区预焙阳极价格也有下跌的可能。

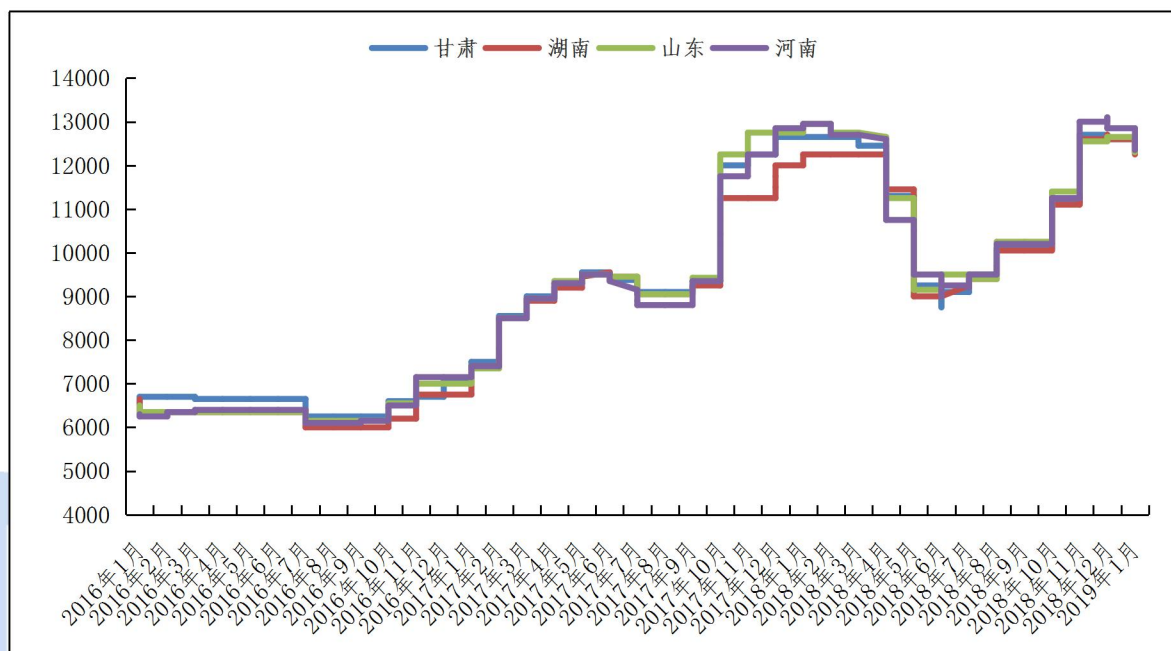
本周国内氟化铝市场价格大部分地区持稳为主。各地区综合报价：甘肃地区 12300-12500 元/吨，湖南地区 12000-12500 元/吨，山东地区 12200-12500 元/吨，河南地区 12300-12500 元/吨。近期原材料萤石价格持续下跌，下游厂家或

中国铝市场周度报告

2019年 第5期 总第222期

多或少都有库存，采购量一般。氟化铝价格支撑减弱，目前主流地区报价维持在12000-12500元/吨左右。预计短期内氟化铝价格仍可能持稳运行为主。

图二、2016年-2019年1月主流地区氟化铝月度价格统计



数据来源：我的有色网

据我的有色网统计，12月我国氟化铝出口量8712吨，较上月下跌29.65%。目前氟化铝企业还是以平稳出货为主，下游厂家或多或少都有库存。原材料端价格已经有所下跌，氟化铝价格支撑减弱。

后期预测：氟化铝成本下降，库存增加，氟化铝价格支撑减弱，目前氟化铝价格主流地区运行区间在12000-12500元/吨。预计短期内氟化铝价格可能仍以持稳运行为主。

二、现货市场分析

1、氧化铝市场分析

中国铝市场周度报告

2019 年 第 5 期 总第 222 期

表 5、本周主流地区氧化铝价格

日期	地区	规格	最低价	最高价	涨跌	备注
1月28日-2月1日	山西	A0-1	2780	2820	-	-
	山东	A0-1	2880	2920	-	-
	河南	A0-1	2780	2820	-	-
	广西	A0-1	2830	2870	-	-
	贵州	A0-1	2830	2870	-	-
	连云港	A0-1	2930	3030	-	港口自提
	西澳 FOB	A0-1	363	367	-12	美元/吨

数据来源：我的有色网

本周氧化铝价格报价维稳，整体市场现货成交平淡。北方市场报价 2750-2850 元/吨，南方市场报价达到 2800-2900 元/吨。从区域上看，山西氧化铝成交价格为 2780-2820 元/吨。山东氧化铝成交价格为 2880-2920 元/吨。河南氧化铝成交价格为 2780-2820 元/吨。贵州氧化铝成交价格 2830-2870 元/吨。广西氧化铝成交价格为 2830-2870 元/吨。进口氧化铝方面，氧化铝 FOB 澳洲报价为 363-367 美元/吨。连云港氧化铝成交价格报价 2930-3030 元/吨。

港口库存：本周港口库存上涨，港口总计 34.4 万吨，环比上周上涨 2.38%，目前港口整体库存维持低位，预计年后会有所增加。

表 6、中国主要港口氧化铝库存统计

日期	连云港	鲅鱼圈	青岛港	龙口港	防城港	总计
1月25日	3.6	5	22	1	2	33.6
2月1日	2.9	5	22	1	3.5	34.4
变化量	-0.7	-	-	-	+1.5	+0.8

中国铝市场周度报告

2019 年 第 5 期 总第 222 期

数据来源：我的有色网

产能产量方面：1、重庆博赛水江氧化铝项目于 2019 年 1 月开始投产，预计今年运行产能到达 60 万吨，建成产能共 80 万吨，预计今年 3 月出产品。2、山东信发一月底煤气装置发生故障，进行检修。3、中铝山西一月初进行设备检修，本月产量有所下降。

长单方面：截至 12 月 31 日，2018 年 12 月上旬所三月期铝结算价加权平均值为 13735 元/吨，以 18.5%作价 12 月份氧化铝长单价为 2540.98 元/吨，较 11 月份长单比例价下跌 52.35 元/吨。

下周预测：本周国内氧化铝价格维稳为主，整体市场现货成交一般。由于临近春节，下游接货意愿不强，长单签订较慢。目前成本端矿石价格有回调的趋势，且取暖季氧化铝企业整体限产不及预期，市场看跌情绪仍未消退。短期来看，我们认为氧化铝价格仍有下降空间，运行区间 2700-2900 元/吨。

2、电解铝市场分析

表 7、 本周（1 月 28 日~2 月 1 日）国内主流市场 A00 铝锭周均价

日期	上海	无锡	佛山	天津	沈阳	重庆	杭州	临沂	巩义	地区平均价
1 月 28 日	13420	13420	13460	13440	13420	13420	13420	13420	13380	13420
1 月 29 日	13290	13290	13310	13340	13320	13290	13340	13280	13180	13283
1 月 30 日	13370	13370	13390	13350	13360	13370	13400	13370	13270	13356
1 月 31 日	13400	13400	13410	13380	13400	13400	13470	13400	13300	13386
2 月 1 日	13310	13310	13310	13290	13310	13310	13410	13310	13210	13293
周均价	13358	13358	13376	13360	13362	13358	13408	13356	13268	
涨跌幅	-0.36%	-0.36%	-0.49%	-0.36%	-0.37%	-0.45%	-0.37%	-0.54%	-0.54%	

数据来源：我的有色网

中国铝市场周度报告

2019年 第5期 总第222期

现货方面：截止2月1日，华东地区铝锭现货周均价为13358元/吨，周环比下跌0.36%；华南地区铝锭现货周均价为13376元/吨，周环比下跌0.49%。市场成交方面，本周国内铝价震荡偏弱，市场整体成交一般。本周市场整体流通货源较少，市场持货商交投转淡，成交冷清；另外，市场大型商家收货量较前期有所减少。目前铝市正处于淡季以及春节放假阶段，下游企业无明显备货，节前采购情况少见。

现货库存：据我的有色网统计的16地铝锭库存情况来看，截止1月31日，全国主流地区总库存量为132.2万吨，较上周增加8.1万吨。受春节假期影响，电解铝库存正逐步进入累库阶段。

表8、全国主要市场电解铝库存统计（19.1.24-19.1.31）

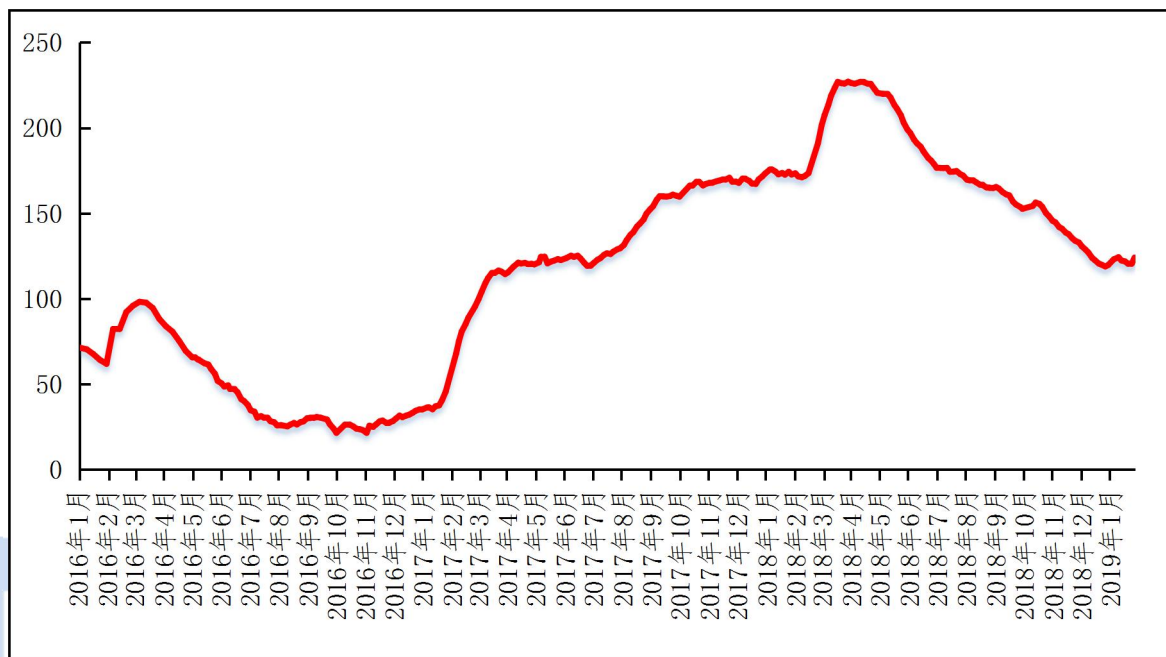
地区	1月24日	1月31日	增减
上海	25.8	26.3	0.5
无锡	39.5	41.7	2.2
杭州	5.8	7.2	1.4
湖州	5.1	5.1	0
宁波	0.6	0.7	0.1
济南	0.2	0.2	0
佛山	17.9	20.8	2.9
海安	2.6	2.8	0.2
天津	4.8	4.8	0
沈阳	0.4	0.4	0
巩义	10	10.5	0.5
郑州	0.7	0.6	-0.1
洛阳	0.8	0.9	0.1
重庆	1.5	1.6	0.1
临沂	2.1	2.2	0.1
常州	6.3	6.4	0.1
合计（万吨）	124.1	132.2	8.1

中国铝市场周度报告

2019年 第5期 总第222期

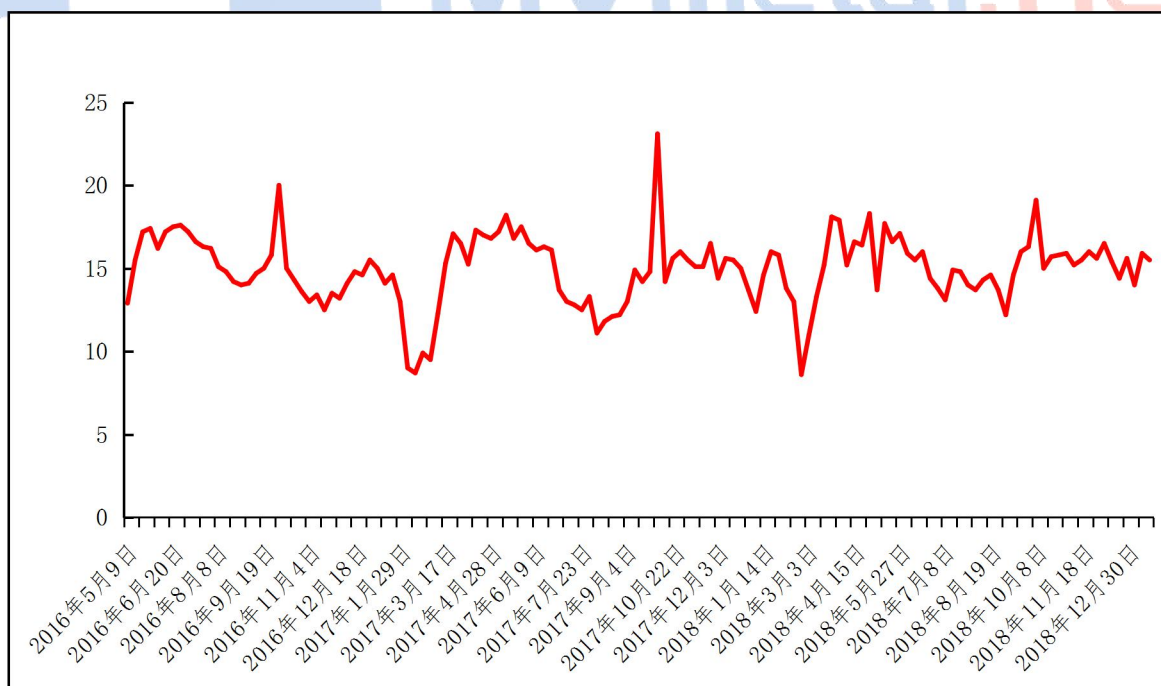
数据来源：我的有色网

图3、国内主流市场电解铝库存总量图(万吨)



数据来源：我的有色网

图4、中国主要地区电解铝出库量走势图(万吨)



数据来源：我的有色网

中国铝市场周度报告

2019年 第5期 总第222期

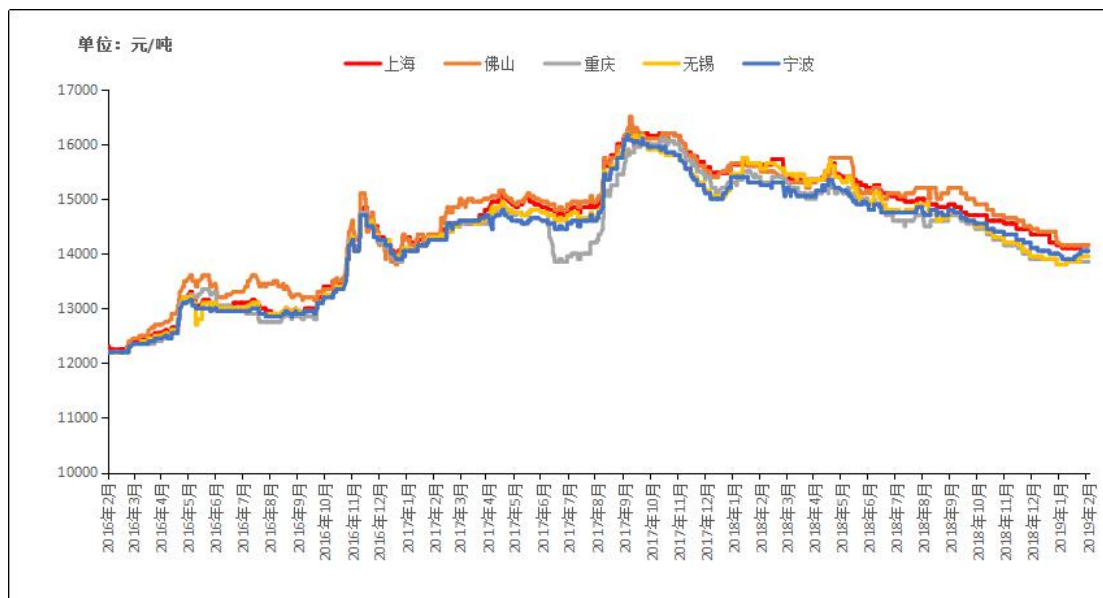
据我的有色网统计：中国主要地区电解铝出库量（2019/1/28-2019/2/1）约12.9万吨，周环比减少2.6万吨。其中无锡、佛山、巩义地区出库量减少明显；上海、杭州、天津、重庆地区出库量小幅减少；沈阳地区出库量维持平稳。

3、铝合金市场分析

1、再生铝铸造合金锭市场分析

本周再生系铝合金锭国标 ADC12 主流地区均价整体持平：广东地区均价 14150 元/吨，江苏市场均价 13950 元/吨，江西市场均价 14000 元/吨，河北市场均价 14025 元/吨，河南市场均价为 14000 元/吨，浙江市场均价 14050 元/吨，山东市场均价 14150 元/吨，重庆市场均价 13850 元/吨；湖北市场均价为 14050 元/吨，湖南市场均价为 13950 元/吨，安徽市场均价 13850 元/吨，沈阳市场均价 14100 元/吨，出口方面 ADC12FOB 报价维持在 1600 美元/吨，本周铝合金锭 ADC12 市场氛围依旧冷清，再生铝企业停止报价出货，下游采购步伐停止，进入春节假期阶段，等待年后开市。

图 5、全国主流地区国标 ADC12 价格

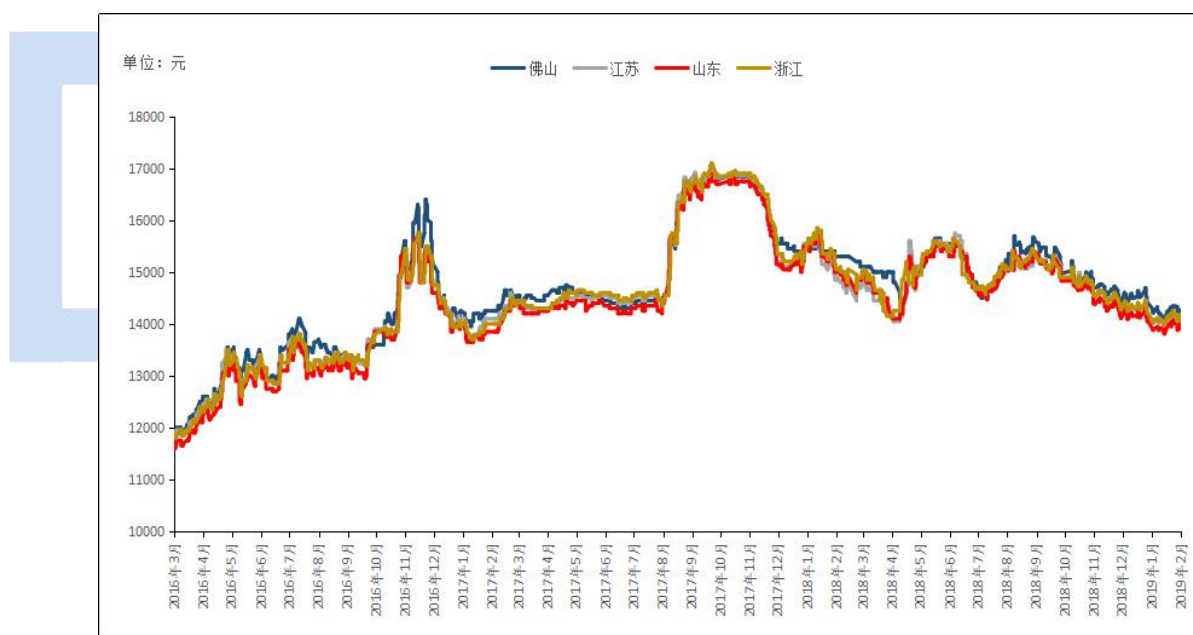


数据来源：我的有色网

2. 原铝系铸造合金锭市场分析

本周原铝长江周均价 13356 元/吨,较上周跌 56 元/吨。原铝南储周均价 13384 元/吨,较上周跌 60 元/吨。各地区铝合金锭 A356.2 价格情况:目前江浙沪地区 A356.2 均价为 14100 元/吨,广东地区均价为 14230 元/吨,山东地区均价为 13950 元/吨,内蒙古地区均价 13960 元/吨。云南地区均价为 13950 元/吨,较上周小幅下跌。

图 6、全国主流地区 A356.2 价格



数据来源：我的有色网

本周加工费方面,大部分厂家出厂加工费维持稳定,江浙沪等主流消费地加工费本周较上周基本持平。河南、山东地区铝合金锭 A356.2 加工费报至 500-750 元/吨区间,江浙沪主流消费地加工费在 650-860 元/吨区间;内蒙古、新疆地区铝合金锭 A356.2 加工费依旧维持在 500-800 元/吨;华南地区铝合金锭 A356.2 加工费

中国铝市场周度报告

2019年 第5期 总第222期

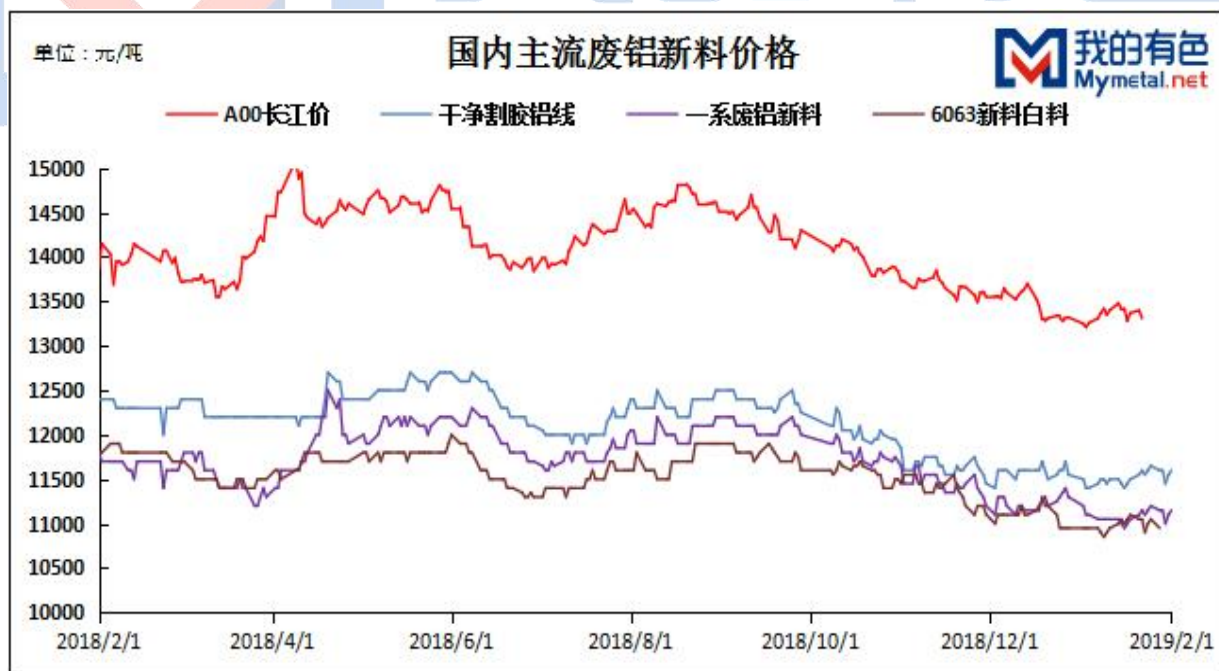
在670-850元/吨区间;本周铝合金锭 A356.2市场成交冷清,鲜有成交,下游企业备货已经结束,放假模式中。A356.2企业生产车间春节期间不放假,正常生产。

4、废铝市场分析

1. 废铝新料市场分析

本周现货铝价企稳,本周较上周五铝价下跌100元/吨。整体来看本周铝价震荡为主,现货市场成交情况表现较清淡,市场基本已经放假。废铝新料市场一系废铝新料今日价格为11050元/吨,环比上周五下跌100元/吨。干净割胶铝线今日价格为11500元/吨,环比上周五下跌100元/吨。6063新料白料今日价格为10950元/吨,环比上周五下跌100元/吨。

图7、国内主流废铝新料价格



数据来源:我的有色网

2. 废铝旧料市场分析

中国铝市场周度报告

2019年 第5期 总第222期

本周各地区废铝旧料市场干净汽车轮毂价格今日价格为 11100 元/吨，环比上周五下跌 100 元/吨。破碎生铝价格今日价格为 10500 元/吨，环比上周五下跌 100 元/吨。型材喷涂料今日价格为 10200 元/吨，环比上周五下跌 50 元/吨。易拉罐今日价格为 8700 元/吨，环比上周五持平。

图8、国内主流废铝旧料价格



数据来源：我的有色网

1. 本周总结

本周是年前最后一周，废铝市场进入“休眠期”，成交表现非常清淡。买卖双方基本放假过年，仍有少部分在坚守，但是采购已基本暂停，企业年前不出账。市场供需双弱，询价意愿较小。目前市场还有零星贸易商还在寻机操作当中，但是物流成本加大，小工费用增加，贸易商也已经开始放假。预计年后回来，废铝市场会有一定的爆发。

5、铝棒市场分析

本周原铝价格呈现了震荡下行走势，临近周末，现货铝价基本徘徊在 13300 元/吨左右。而本周国内消费地区铝棒加工费相对维稳运行，整体未见有明显的调价举措。具体情况，截止本周五，我的有色网对于国内各主流地区 6063 铝棒加工费调研如下：佛山 210~310 元/吨；无锡 230~330 元/吨；包头 140~200 元/吨；巩义 310~350 元/吨；临沂 380~420 元/吨；南昌 280~320 元/吨；甘肃 90~140 元/吨；成都 260~300 元/吨。

表 9、全国主流地区 6063 铝棒加工费明细 规格：Φ90-Φ178 单位：

元/吨

	佛山	无锡	巩义	包头	临沂	南昌
1 月 28 日	210~310	230~330	310~350	140~200	400~440	280~320
1 月 29 日	210~310	230~330	310~350	140~200	400~440	280~320
1 月 30 日	210~310	230~330	310~350	140~200	390~430	280~320
1 月 31 日	210~310	230~330	310~350	140~200	380~420	280~320
2 月 1 日	210~310	230~330	310~350	140~200	380~420	280~320

数据来源：我的有色网

通过上表统计数据，我们可以看到，本周主流消费地区的铝棒加工费基本维持稳定，虽然少量持货商有调价变动，但从调价幅度来看相对有限。分地区来看：佛山市场，本周当地加工费呈现低位震荡走势，本周五报价相较于周初基本持平，而对比上周周度环比小幅下跌 3.57%，规格价差方面，现阶段，通过我的有色网了解，当地直径 90MM 的规格货源报价主流集中于 270-310 元/吨，直径 120/127MM

中国铝市场周度报告

2019 年 第 5 期 总第 222 期

的规格货源报价主流集中于 240-280 元/吨，而直径 178MM 的规格货源报价主流集中于 210-250 元/吨，大小棒的价差相较于上周略有收窄，与此同时，据了解，在本周个别时间段依旧能听到低于 200 元/吨的报价。无锡市场，本周当地加工费维稳运行，本周五报价相较于周初基本持平，而对比上周周度环比也呈现了持平的状态，规格价差方面，当前市场大小棒的价差未见有实质调整，小棒的价格依旧要高于大棒大致在 50-60 元/吨。南昌市场，类似于其他地区，本周当地加工费也基本维持平稳，本周五报价相较于周初持平，而对比上周周度环比小幅下跌 6.25%，规格价差方面，据了解，目前南昌市场直径 90MM 的规格货源相较于其他规格的报价大致高出 20~30 元/吨。

产能产量方面：据我的有色网调研：2019 年 1 月全国 6063 铝棒产量为 75.03 万吨，环比下跌 16.44%，同比下跌 13.39%；2019 年 1 月运行产能 920.5 万吨，环比下跌 16.64%，同比下跌 13.25%；2019 年 1 月建成产能 2508.6 万吨。

成交情况，本周是春节假期正式开启的最后一个交易周，通过我的有色网了解，本周消费地区铝棒的交投氛围可谓是萧条、低迷。前半周依旧有部分持货商在正常报价，但成交表现的相对疲软，而到了下半周，包括贸易企业及部分生产企业也纷纷加入到了提前放假的行列，虽然仍有少量持货商例行报价，但市场偶有零星询价，同时下游基本无实质的采购意愿。市场参与者纷纷离市退场，本就冷清的市场格局越发的降温，买卖双方的实际成交寥寥无几。

表 10、全国五地 6063 铝棒库存表

单位：万吨

	佛山	无锡	南昌	常州	湖州	合计
1 月 24 日	5.15	3.05	0.9	1.35	0.75	11.2
1 月 31 日	6	3.25	1.2	1.45	0.8	12.7
变化量	+0.85	+0.2	+0.3	+0.1	+0.05	+1.5

数据来源：我的有色网

库存方面，截止本周，我的有色网对于国内五地铝棒现货显性库存总量统计为 12.7 万吨，相较于上周增加了 1.5 万吨，增量较为明显，且对比去年同期上涨了 46% 左右。分地区来看，本周五地各分库量较上周均有所增加，其中佛山地区的增量相对来说尤为突出。

三、热点新闻

1、本周宏观要闻

2018 年全国规模以上工业企业利润增长 10.3% 2018 年全国规模以上工业企业实现利润总额 66351.4 亿元，比上年增长 10.3%，增速比去年 1 至 11 月份减缓 1.5 个百分点，总体保持较快增长。去年 12 月份当月利润同比下降 1.9%。

德国商业景气指数跌至近 3 年最低 德国伊弗经济研究所 25 日公布的数据显示，1 月份德国商业景气指数从去年 12 月的 101.0 点跌至 99.1 点，为 2016 年 2 月以来最低水平。

美消费者信心降至 18 个月低位 美国 1 月份消费者信心指数降至 2017 年 7 月以来的最低水平，在美国历史上最长的政府停摆期间，消费者的乐观情绪减弱。报告称，1 月份消费者信心指数从 126.6 降至 120.2，指标连续第二个月下降。

德国 2 月消费者信心小幅上升 德国市场研究机构捷孚凯 30 日公布的月度报

中国铝市场周度报告

2019年 第5期 总第222期

告预测，德国消费者信心指数2月为10.8点，高于1月修正后的10.5点。

23家投行前瞻：美国1月非农就业人口 汇通财经指出，23家大型投行预测显示，各投行对于美国1月非农就业人口增幅的预期不太乐观，具体来看，美国1月季调后非农就业人口增幅料介于15万-21万，失业率料介于3.8%-4.0%，平均时薪年率增幅料介于3.1%-3.2%。

财政部：2018年PPP投资逾13万亿元 1月31日，财政部政府和社会资本合作（PPP）中心公布全国PPP综合信息平台项目管理库2018年报。截至2018年12月末，管理库项目累计8654个、投资额13.2万亿元。落地项目累计4691个、投资额7.2万亿元。开工项目累计2237个、投资额3.2万亿元。

中国1月财新制造业PMI 48.3 中国1月财新制造业PMI48.3，低于2018年12月1.4个百分点，为2016年3月以来新低，显示制造业运行进一步放缓。

美国总统特朗普会见刘鹤 当地时间1月31日，美国总统特朗普在白宫椭圆形办公室会见来美进行新一轮中美经贸高级别磋商的中共中央政治局委员、国务院副总理、中美全面经济对话中方牵头人刘鹤。

1月制造业PMI止跌回升 生产扩张增速加快 1月31日，国家统计局服务业调查中心和中国物流与采购联合会发布数据显示，2019年1月，中国制造业采购经理指数（PMI）为49.5%，在连续四个月回落后比上月微升0.1个百分点。其中，生产指数为50.9%，环比上升0.1个百分点。

2、本周行业要闻

中国铝市场周度报告

2019 年 第 5 期 总第 222 期

中国铝业：山东华宇拟实施转型升级发展 实行弹性生产 中国铝业(02600)公布，受电价高、区域环保政策及市场环境等因素影响，本着效益最大化原则，该公司控股附属公司山东华宇合金材料有限公司年产约 20 万吨电解铝生产线已实行了弹性生产。目前，公司正与山东华宇其他股东商议实施转型升级发展事宜。

林丰铝电戴高产量指标实现开门红 新年伊始，林丰铝电戴高车轮热工、机加、喷涂、包装四个生产车间全部超额完成元月份产量指标任务，实现 2019 年开门红。这四个车间元月份产量分别较目标计划 7 万只完成 110%、105%、120%、102%，实现投产以来最好水平，为圆满完成全年目标任务开好局起好步奠定了坚实基础。

美国新建世界上最先进的 4G 铝板带轧制厂 据中国有色金属报，美国正在新建的布雷迪阿特拉斯公司(Braidy Atlas LLC)是美国一些大型铝业公司及其他企业退休的高级管理人员与技术专家筹资组建的，是美国 35 年来建的唯一一个全新的、完全平地而起的(green)铝合金板带轧制厂，专业生产汽车 3XXX 系、5XXX 系、6XXX 系合金 ABS (Autor-Body-Sheet, 汽车车身薄板)，计划 2020 年投产。

酒钢合金铸轧铝打开市场 销量突破 1300 吨 依托先进的工艺装备水平和技术研发能力，酒钢在打造绿色短流程铸轧铝深加工项目上不断取得突破。目前，该公司已完成 3004 合金铸轧铝板带生产工艺、工序质量控制标准及产品内控标准的制定，产品一经投放市场，便受到下游用户的欢迎，现已实现稳定供货 1300 吨。

中国铝市场周度报告

2019 年 第 5 期 总第 222 期

中铝山西新材料：成功生产出 A356.2 铝合金方棒 近日，中铝山西新材料公司铝加工事业部成功生产出 A356.2 铝合金方棒，且经质检部门检验产品质量、成份、外观，均达到相关技术要求，该产品的成功生产进一步拓宽了山西新材料公司铝合金产品市场。目前，该事业部已向客户发运产品 500 余吨，产品质量得到了客户的充分肯定。

来宾银海铝二期项目通过竣工验收 1 月 25 日下午，广西投资集团公司银海铝业来宾年产 50 万吨铝水扩建工程二期工程公用辅助系统建筑安装调试工程通过竣工验收。在项目现场，专家组一行通过听取口头汇报、查阅资料、现场实体检查等方式对项目进行了全方位细致地检查，专家组认真查看了项目的组装车间、烟囱、阳梯车间等设施情况。随后，回到项目部召开了项目竣工验收会议。

四、总结与预测

本周国内氧化铝价格维稳为主，整体市场现货成交一般。由于临近春节，下游接货意愿不强，长单签订较慢。目前成本端矿石价格有回调的趋势，且取暖季氧化铝企业整体限产不及预期，市场看跌情绪仍未消退。短期来看，我们认为氧化铝价格仍有下降空间，运行区间 2700-2900 元/吨。电解铝方面，本周国内铝价整体震荡偏弱，节前市场成交一般。由于下游加工企业陆续停产放假，复工预计在元宵节前后，因此国内电解铝持续累库，但由于产量偏低，累库对于市场产生的实际影响仍有待年后考证。目前铝价基本面鲜有改变，整体受宏观影响较强，预计年后难有大幅回暖，仍以低位震荡为主。

【免责声明】

本研究报告仅供上海钢联电子商务股份有限公司及“我的有色网”客户使用，我的有色网铝研究团队不会因接收人收到本报告而视其为该公司的当然客户。

本研究报告由我的有色网铝研究团队制作，是基于研究团队认为可靠的且目前已公开的信息撰写，我们力求但不保证该信息的准确性和完整性，客户也不应该认为该信息是准确和完整的。同时，本团队不保证文中观点或陈述不会发生任何变更，在不同时期，本团队可发出与本报告所载资料、意见及推测不一致的报告。

我的有色网铝研究团队会适时更新我们的研究，但可能会因某些规定而无法做到，在任何情况下，本报告中的信息或所表述的意见并不构成对任何人的投资建议，也没有考虑到个别客户特殊的投资目标、财务状况或需求。客户应考虑本报告中的任何意见或建议是否符合其特定状况，若有必要应寻求专家意见，本公司及雇员不对使用本报告而引致的任何直接或者间接损失负任何责任。

本报告所载的资料、工具、意见及推测只提供给客户作参考之用，并非作为或被视为出售或购买证券或其他投资标的的邀请或向人作出邀请。

本报告涉及期货、期权及其它衍生工具的交易，因其包括重大的市场风险，因此并不适合所有投资者。在任何情况下，本团队不对任何人因使用本报告中的任何内容所引致的任何损失负任何责任，投资者需自行承担风险。

本报告版权归我的有色网铝研究团队所有，未获得我的有色网铝研究团队事先书面授权，任何人不得对本报告进行任何形式的发布、复制或出版作任何用途，合法取得本报告的途径为本公司网站及本公司授权的渠道。

铝周报主要编写人员：

【铝土矿】

联系人：王皖湘

电话：021-26093895

【氧化铝】

联系人：陆俊杰

电话：021-26093272

【电解铝】

联系人：方艺静

电话：021-26093264

【铝合金、再生铝】

联系人：曾霞

电话：021-26093248

【铝棒】

联系人：佟以来

电话：021-26093898

我的有色铝业资讯 微信号



上海钢联电子商务股份有限公司（300226）

地址：上海市宝山区园丰路68号

资讯监督：李旬

联系人：方艺静

电话：021-26093264