

## 我的有色-铝团队

日期/地区	上海	无锡	佛山	长江	南储	沪对粤升贴水
6月17日	13910	13910	13990	13900	13830	-80
6月18日	13850	13850	13930	13840	13770	-80
6月19日	13880	13880	13960	13870	13800	-80
6月20日	13910	13910	13980	13900	13940	-70
6月21日	13880	13880	13930	13880	13530	-50

## Mymetal 评述&amp;一周要闻

**宏观：**人民币兑美元汇率中间价终结六连贬

**市场情况：**截止6月21日，华东地区铝锭现货周均价为13886元/吨，周环比下跌1.05%；华南地区铝锭现货周均价为13958元/吨，周环比下跌1.23%。市场表现方面，本周铝价下跌明显，市场整体成交一般。周初市场表现平淡，中间商、贸易商积极性下降，下游企业观望为主，按需采购。临近周末加之铝价下跌，市场持货商出货积极，需方逢低补货增加明显。下游企业有备货需求，市场表现尚可。

**行业要闻：**铝业强省电解铝厂仅剩五家，河南电解铝怎么了？

**总结与预测：**本周由于部分持货商低价甩货，导致市场报价短期不断回调。并且市场对远期供应增加的预期强烈，下游企业畏高情绪较浓，整体市场接货意愿一般，现货成交平淡。短期来看，我们预计氧化铝价格仍有回调空间，预计运行区间在2800-2950元/吨。电解铝方面，本周铝价下跌明显，市场整体成交一般。目前原料氧化铝价格持续下跌，成本端支撑减弱。虽然目前铝锭库存仍处于去库化，但下游消费明显趋弱，库存降速或收窄。另一方面，近期新建产能增速放缓，供应端也同样呈现偏弱态势。短期来看，在多空因素拉锯下，铝价或将继续以震荡为主。

## 目 录

一、上游市场及辅料市场分析.....	3
1、进口铝土矿市场评述.....	3
2、国内铝土矿市场评述.....	4
3、国内预焙阳极市场评述.....	5
4、国内氟化铝市场评述.....	7
二、现货市场分析.....	8
1、氧化铝市场分析.....	8
2、电解铝市场分析.....	10
3、铝合金市场分析.....	13
4、铝棒市场分析.....	13
三、热点新闻.....	18
1、本周宏观要闻.....	19
2、本周行业新闻.....	21

## 一、上游市场及辅料市场分析

### 1、进口铝土矿市场评述

本周进口铝土矿价格维稳，其中几内亚 Al: 44-45%，Si: 3-4%，CIF: 53-55 美元/吨；澳洲一水 Al: 51-53%，Si: 10-11%，CIF: 39-40 美元/吨；澳洲三水 Al: 48-50%，Si: 8-10%，CIF: 44-46 美元/吨；印尼 Al: 47-49%，Si: 10-11%，CIF: 46-48（美元/吨）；马来西亚 Al: 48%，Si: 8%，CIF: 45（美元/吨）。目前海运费以及国际油价相对稳定，对铝矾土价格支撑较高。由于几内亚铝土矿需求旺盛，印尼矿市场需求相对有所减少，价格有偏弱趋势，另外马来西亚生产商依旧观望市场，印度市场成交相对冷清。

表 1、中国主要港口进口铝土矿库存

港口	6月14日	6月21日	增减
董家口港	200	300	100
黄岛前湾港	210	220	10
烟台港	900	920	20
龙口港	550	560	10
日照港	105	103	-2
连云港	45	61	16
钦州港	11.7	13	1.3
曹妃甸	60	64	4
防城港	3	3	0
威海港	50	50	0
莱州港	300	310	10
汇总（万吨）	2434.7	2604	169.3

## 中国铝市场周度报告

2019年 第23期 总第240期

数据来源：我的有色网

表 2、本周部分铝土矿船只到港情况

船名	进口量	品名	时间	港口	来源国	接收人	货代
SANGEET	68217	BAUXITE	6-8 0600	董家口港	澳大利亚	CIF:47	XIN FA
BERGE DAISEN	204637	BAUXITE	6-12 2200	董家口港	几内亚	CIF:62	XIN FA
SHIN SETO	199633	BAUXITE	6-14 0600	日照港	印尼	CIF:48	WEI QIAO

数据来源：我的有色网

本周港口库存总计 2604 万吨，环比上涨 6.9%。董家口库存增加明显，主要是由于疏港减少，且上周末至本周有四船铝土矿到港，因此库存快速增加，主要是来自几内亚的铝土矿，另外分别是澳洲、印尼矿。

表 3、本周波罗的海航运指数

日期	波罗的海干散货运价指数 (BDI)	涨跌
2019年6月14日	1085	23
2019年6月17日	1093	8
2019年6月18日	1135	42
2019年6月19日	1179	44
2019年6月20日	1194	15

数据来源：克拉克松

# 中国铝市场周度报告

2019年 第23期 总第240期

表 4、本周新加坡船舶燃油费行情

日期	IF0380 (重油)		IF0180 (重油)		MDO (轻油)	
	当日价格	涨跌	当日价格	涨跌	当日价格	涨跌
	(\$/MT)	(\$/MT)	(\$/MT)	(\$/MT)	(\$/MT)	(\$/MT)
6月20日	386.5	6	418.5	6	551.5	10
6月19日	380.5	12.5	412.5	12.5	541.5	11
6月18日	368	-5.5	400	-5.5	530.5	-11
6月17日	373.5	3.5	405.5	3.5	541.5	5
6月14日	370	-0.5	402	-0.5	536.5	0

数据来源：我的钢铁网

本周波罗的海指数 1194，比上周 1062 增加 12.4%。

## 2、国内铝土矿市场评述

阳泉市场 A/S:4.5 报价 420 元/吨；百色市场 Al:60-65%，Si:9-11% 报价 300 元/吨（不含税价格）；贵阳 Al:60-65%，Si:9-11% 报价 330 元/吨（不含税价格）；三门峡 Al:55-60%，Si:12-13% 报价 420 元/吨（不含税价格）。

表 5、国产矿价格表（分月度）

地区	品位	价格（单位：元/吨）									
		8月	9月	10月	11月	12月	1月	2月	3月	4月	5月
山西	A/S: 4.5	410-450	410-450	410-450	400-440	400-440	380-400	400-420	390-410	380-400	400-440
	A/S: 5.0	450-470	450-470	450-470	440-460	440-460	400-440	460-480	450-470	420-450	460-500
	A/S: 5.5	470-510	470-510	470-510	460-500	460-500	440-480	480-500	470-490	450-470	490-520
	A/S: 6.0	510-550	510-550	510-550	500-540	500-540	480-500	530-550	520-540	500-520	530-550
河南	A/S: 4.5	420-430	420-430	410-420	400-410	400-410	380-400	400-420	390-410	380-400	400-440
	A/S: 5.0	440-450	440-450	430-440	420-430	420-430	400-420	450-480	440-470	420-440	450-490
广西	A/S: 7.0	280-290	280-290	280-290	280-290	280-290	280-290	280-290	280-290	280-290	290-300
贵州	A/S: 6.0	330-350	330-350	330-350	330-350	330-350	330-350	330-350	330-350	320-340	320-340

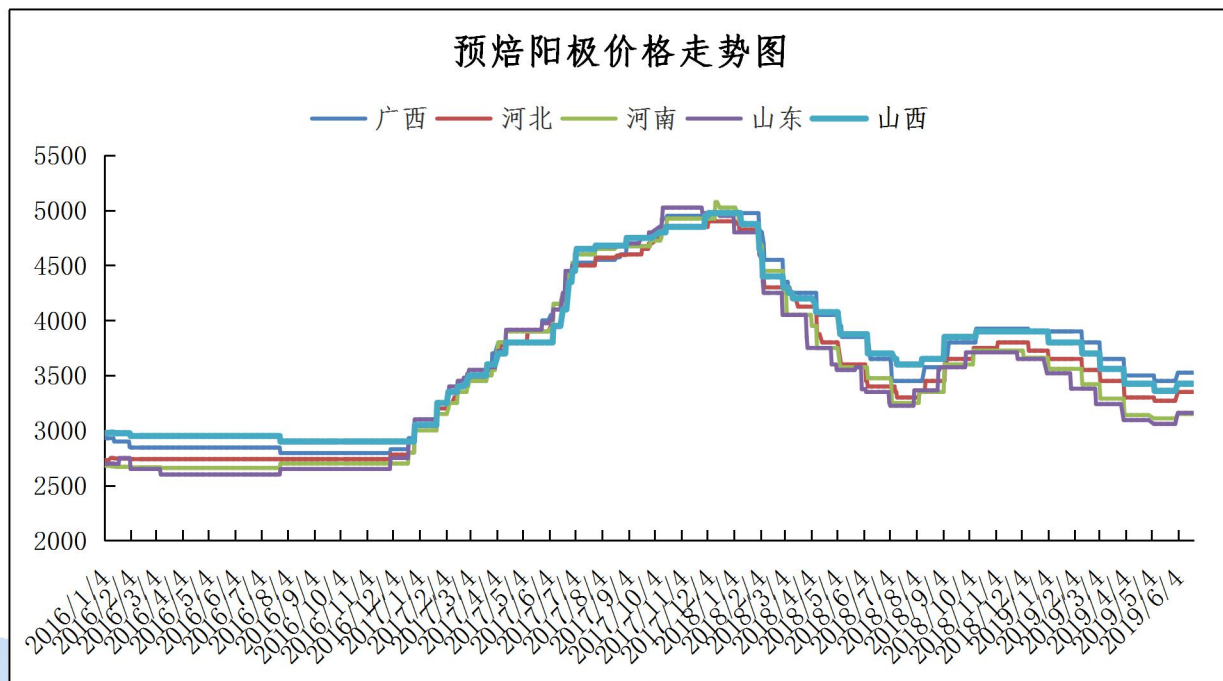
数据来源：我的有色网

本周国产矿价格报价维稳为主。目前北方地区部分矿山受环保检查的影响，部分矿山停止开采，整体矿石开采量下降。虽然目前部分氧化铝厂处于减产、停产的状态，并且部分企业改造进口矿生产线，致使整体市场对于国产矿的需求下降，但是目前北方地区氧化铝厂整体矿石库存处于低位。短期来看，我们认为铝土矿价格维稳概率较大。

### 3. 国内预焙阳极市场评述

本周国内预焙阳极价格大部分地区持稳运行。各地区预焙阳极价格如下：山东地区预焙阳极出厂价格 3090-3230 元/吨；河南地区预焙阳极价格 3150-3200 元/吨；西北地区预焙阳极价格 3350-3500 元/吨；东北地区预焙阳极价格 3250-3450 元/吨。本周主流地区地炼中硫焦均价 1350 元/吨，较上周持平，主流地区低硫焦均价在 1400 元/吨左右。本周山东地区煅后焦普货均价目前在 1700 元/吨，指标货 1800 元/吨，较上周持平。

图一、2016年-2019年6月主流地区预焙阳极月度价格统计



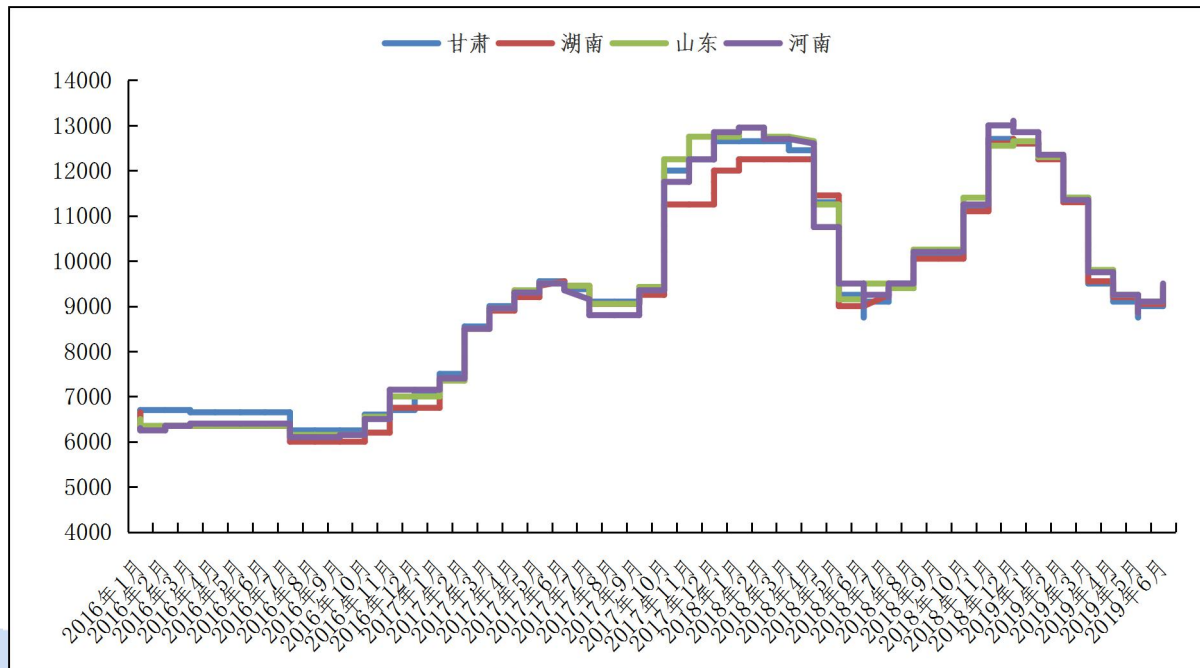
数据来源：我的有色网

成本方面：本周石油焦市场中硫焦价格较上周持平，目前主流地区中硫石油焦均价 1350 元/吨左右。煨后焦价格本周较上周持平，山东地区煨后焦价格 1700-1800 元/吨。

后市预测：本周国内预焙阳极持稳运行，石油焦价格近期弱势运行，预焙阳极价格缺乏支撑，后期可能上涨乏力。

本周国内氟化铝市场价格部分地区小幅上涨。各地区综合报价：甘肃地区 9100-9700 元/吨，湖南地区 9000-9500 元/吨，山东地区 9200-9700 元/吨，河南地区 9200-9800 元/吨。氟化铝价格近期继续上涨，市场商谈重心上移。原材料萤石价格持续高位，对氟化铝价格形成支撑，下游按需采购为主。目前主流地区氟化铝报价维持在 9200-9800 元/吨左右，预计后期氟化铝价格仍有上涨空间。

图二、2016年-2019年6月主流地区氟化铝月度价格统计



数据来源：我的有色网

据我的有色网统计，4月我国氟化铝出口量7599.83吨，较上月减少6.61%，2018年我国累计出口氟化铝约8.77万吨，与去年相比约6.31万吨，上升了38.98%的比重。

后期预测：氟化铝价格有上涨趋势，主流地区价格运行区间在9200-9800元/吨，后期国内氟化铝价格不排除继续上涨可能。

## 二、现货市场分析

### 1、氧化铝市场分析



## 中国铝市场周度报告

2019年 第23期 总第240期

表 6、本周主流地区氧化铝价格

日期	地区	规格	最低价	最高价	涨跌	备注
6月14日-6月21日	山西	A0-1	2900	2940	-250	-
	山东	A0-1	2880	2920	-250	-
	河南	A0-1	2880	2920	-250	-
	广西	A0-1	2830	2870	-250	-
	贵州	A0-1	2830	2870	-250	-
	连云港	A0-1	3050	3090	-	港口自提
	西澳 FOB	A0-1	336	340	-9	美元/吨

数据来源：我的有色网

本周部分地区市场氧化铝价格报价坚挺，但下游接货意愿一般，整体市场现货成交一般。北方市场报价 2900-3000 元/吨，南方市场报价达到 2850-2950 元/吨。从区域上看，山西氧化铝成交价格为 2900-2940 元/吨。山东氧化铝成交价格为 2880-2920 元/吨。河南氧化铝成交价格为 2880-2920 元/吨。贵州氧化铝成交价格 2830-2870 元/吨。广西氧化铝成交价格为 2830-2870 元/吨。进口氧化铝方面，氧化铝 FOB 澳洲报价为 336-340 美元/吨。连云港氧化铝成交价格报价 3050-3090 元/吨。

港口库存：本周港口库存小幅上涨，港口总计 35.1 万吨，环比上周上涨 0.86%，预计短期进口量随着船只的陆续到港小幅增加。

表 7、中国主要港口氧化铝库存统计

日期	连云港	鲅鱼圈	青岛港	龙口港	防城港	总计
6月14日	1	8	20.8	0	5	34.8
6月21日	1	8	19.8	0	6.3	35.1
变化量	-	-	-1	-	+1.3	+0.3

数据来源：我的有色网

产能产量方面：1、交口肥美铝业有限公司本月生产线全停，涉及总产能为280万吨。2、东方希望晋中化工有限公司进行进口生产线改造，目前运行产能为220万吨。

长单方面：截至5月31日，2019年5月上期所三月期铝结算价加权平均值为14107元/吨，以18.5%作价5月份氧化铝长单价为2609.8元/吨，较4月份长单比例价上涨67.7元/吨。

下周预测：本周由于部分持货商低价甩货，导致市场报价短期不断回调。并且市场对远期供应增加的预期强烈，下游企业畏高情绪较浓，整体市场接货意愿一般，现货成交平淡。短期来看，我们预计氧化铝价格仍有回调空间，预计运行区间在2800-2950元/吨。

## 2、电解铝市场分析

# 中国铝市场周度报告

2019 年 第 23 期 总第 240 期

表 8、本周（6 月 17 日~6 月 21 日）国内主流市场 A00 铝锭周均价

日期	上海	无锡	佛山	天津	沈阳	重庆	杭州	临沂	巩义	地区平 均价
6 月 17 日	13910	13910	13990	13920	13960	13920	13930	13950	13850	13927
6 月 18 日	13850	13850	13930	13860	13880	13850	13870	13890	13790	13863
6 月 19 日	13880	13880	13960	13890	13920	13880	13900	13930	13820	13896
6 月 20 日	13910	13910	13980	13920	13940	13920	13930	13960	13850	13924
6 月 21 日	13880	13880	13930	13880	13900	13880	13900	13900	13810	13884
周均价	13886	13886	13958	13894	13920	13890	13906	13926	13824	
涨跌幅	-1.05%	-1.05%	-1.23%	-1.03%	-0.98%	-1.05%	-1.07%	-0.95%	-1.10%	

数据来源：我的有色网

现货方面：截止 6 月 21 日，华东地区铝锭现货周均价为 13886 元/吨，周环比下跌 1.05%；华南地区铝锭现货周均价为 13958 元/吨，周环比下跌 1.23%。市场表现方面，本周铝价下跌明显，市场整体成交一般。周初市场表现平淡，中间商、贸易商积极性下降，下游企业观望为主，按需采购。临近周末加之铝价下跌，市场持货商出货积极，需方逢低补货增加明显。下游企业有备货需求，市场表现尚可。

现货库存：据我的有色网统计的 16 地铝锭库存情况来看，截止 6 月 20 日，全国主流地区总库存量为 107.9 万吨，较上周继续减少 4 万吨，较去年同期相比减少 40.35%。分地区来看，巩义地区库存增加相对明显，主要是由于近期河南地区铁路优惠政策影响，导致货物集中到达当地，致使库存增加。

# 中国铝市场周度报告

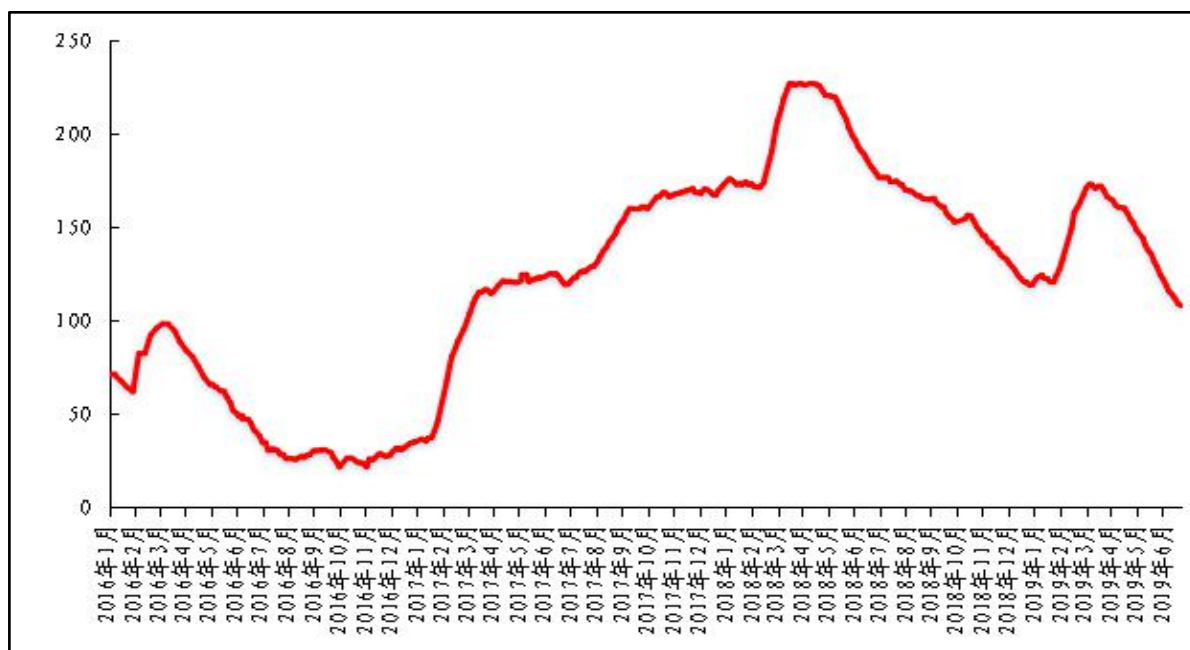
2019年 第23期 总第240期

表 9、全国主要市场电解铝库存统计（19.6.13-19.6.20）

地区	6月13日	6月20日	增减
上海	24.4	23.5	-0.9
无锡	35.8	34.5	-1.3
杭州	4.6	4.5	-0.1
湖州	2.8	2.2	-0.6
宁波	0.1	0.1	0
济南	0	0	0
佛山	24.8	23.8	-1
海安	2	2.1	0.1
天津	4.2	3.5	-0.7
沈阳	0.3	0.3	0
巩义	8	9	1
郑州	0.5	0.3	-0.2
洛阳	0.6	0.6	0
重庆	1.8	1.6	-0.2
临沂	0.6	0.5	-0.1
常州	1.4	1.4	0
合计（万吨）	111.9	107.9	-4

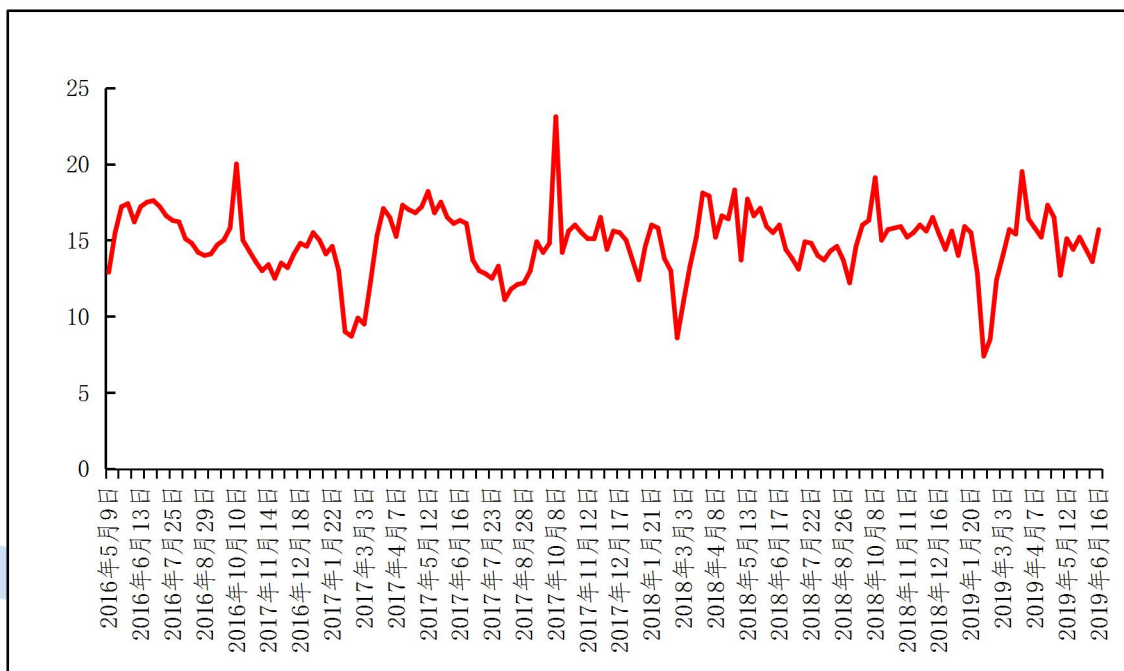
数据来源：我的有色网

图 3、国内主流市场电解铝库存总量图(万吨)



数据来源：我的有色网

图 4、 中国主要地区电解铝出库量走势图(万吨)



数据来源：我的有色网

据我的有色网统计：中国主要地区电解铝出库量（2019/6/17-2019/6/21）约 15.7 万吨，周环比增加 2.1 万吨，去年同期为 16 万吨。分地区来看，佛山、巩义地区出库量增加明显；上海、无锡、杭州、天津地区出库小幅增加；沈阳、重庆地区出库量维持平稳。

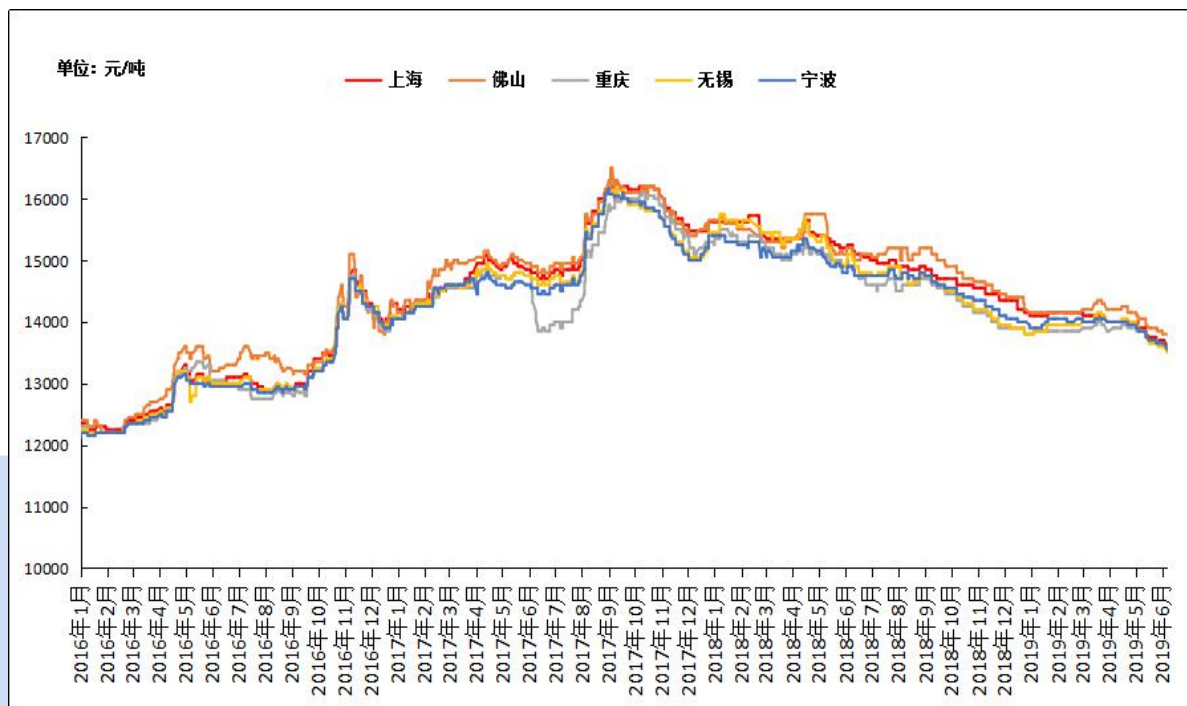
### 3、铝合金市场分析

#### 1、再生铝铸造合金锭市场分析

本周再生系铝合金锭国标ADC12部分主流地区均价延续下调趋势，下调50元-100元/吨：广东地区均价13800元/吨；江苏市场均价13500元/吨；江西地区均价为13400元/吨；上海市场13600元/吨；山东市场均价13600元/吨；重庆市场均价13600元/吨；安徽市场13500元/吨，沈阳市场均价13600元/吨；国标ADC12C出口

日本FOB为1535美元/吨；本周市场成交平，本周整体市场成交一般，产量继续下滑。下游压铸企业谨慎拿货，观望情绪较浓。

图 5、全国主流地区国标 ADC12 价格

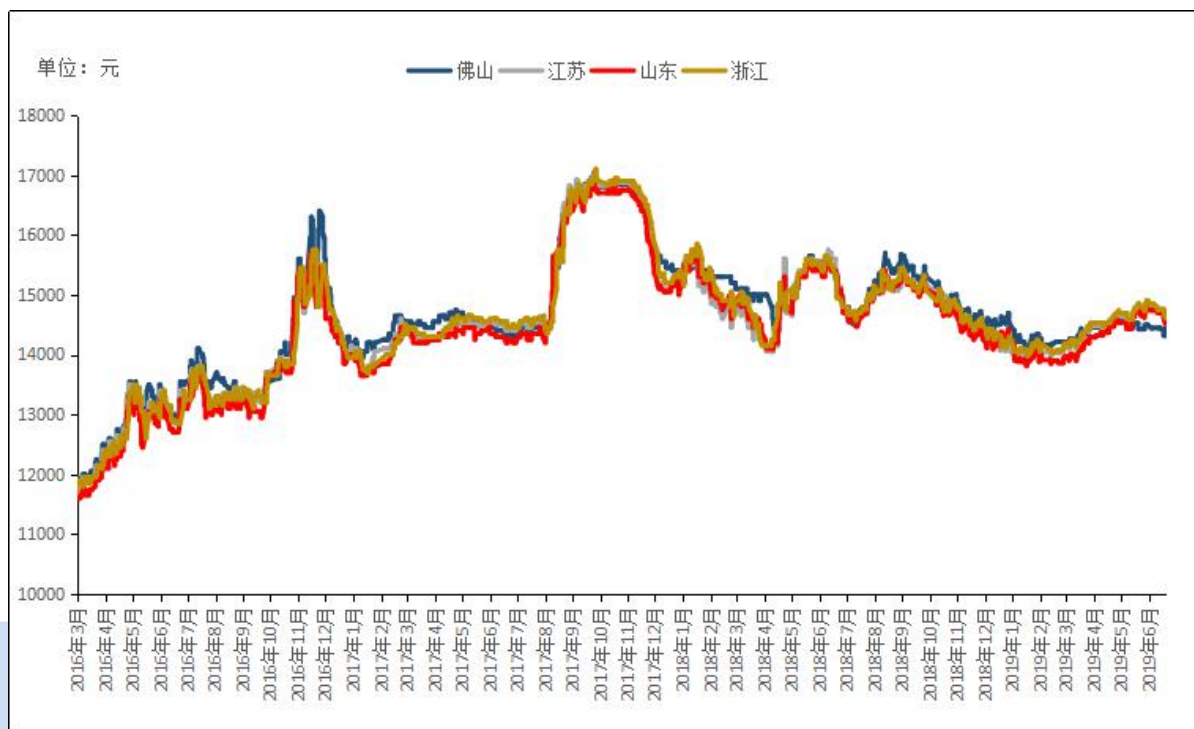


数据来源：我的有色网

## 2. 原铝系铸造合金锭市场分析

本周原铝长江周均价为 13894 元/吨，较上周均价跌 146 元/吨，南储周均价为 13958 元/吨，较上周跌 176 元/吨。各地区铝合金锭 A356.2 价格情况：目前浙江地区 A356.2 均价为 14550 元/吨，江苏地区均价为 14510 元/吨，山东地区均价为 14450 元/吨，广东地区均价为 14580 元/吨。较上周下调 100-120 元/吨。

图6、全国主流地区 A356.2 铝合金锭价格走势



数据来源：我的有色网

2019年4月中国铝合金车轮出口量为7.04万吨，同比减少11.6%，环比减少9.6%。1-4月中国铝合金车轮累计出口量为29.22万吨，同比减少4.4%。本周原铝系合金锭价格下调，导致持货商积极抛货，但下游轮毂企业订单不佳，采购意愿偏弱，维持按需采购，且临近淡季，也无备货计划，预计市场整体平稳为主。

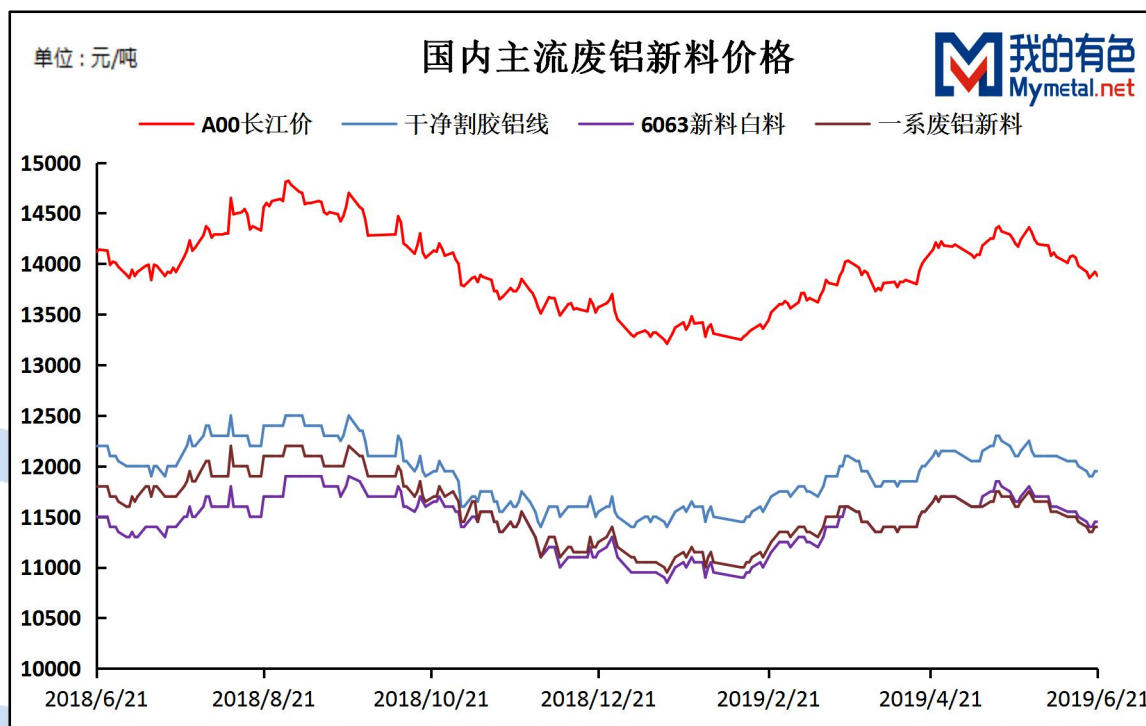
## 4、废铝市场分析

### 1. 废铝新料市场分析

本周现货铝价下行，截止今日 A00 铝价是 13880 元/吨，环比上周五下跌 100 元/吨。本周废铝新料成交表现一般，废铝新料市场一系废铝新料今日价格为 11400 元/吨，环比上周下跌 50 元/吨。干净割胶铝线今日价格为 11950 元/吨，

环比上周下跌 50 元/吨。6063 新料白料今日价格为 11450 元/吨，环比上周下跌 50 元/吨。

图7、国内主流废铝新料价格



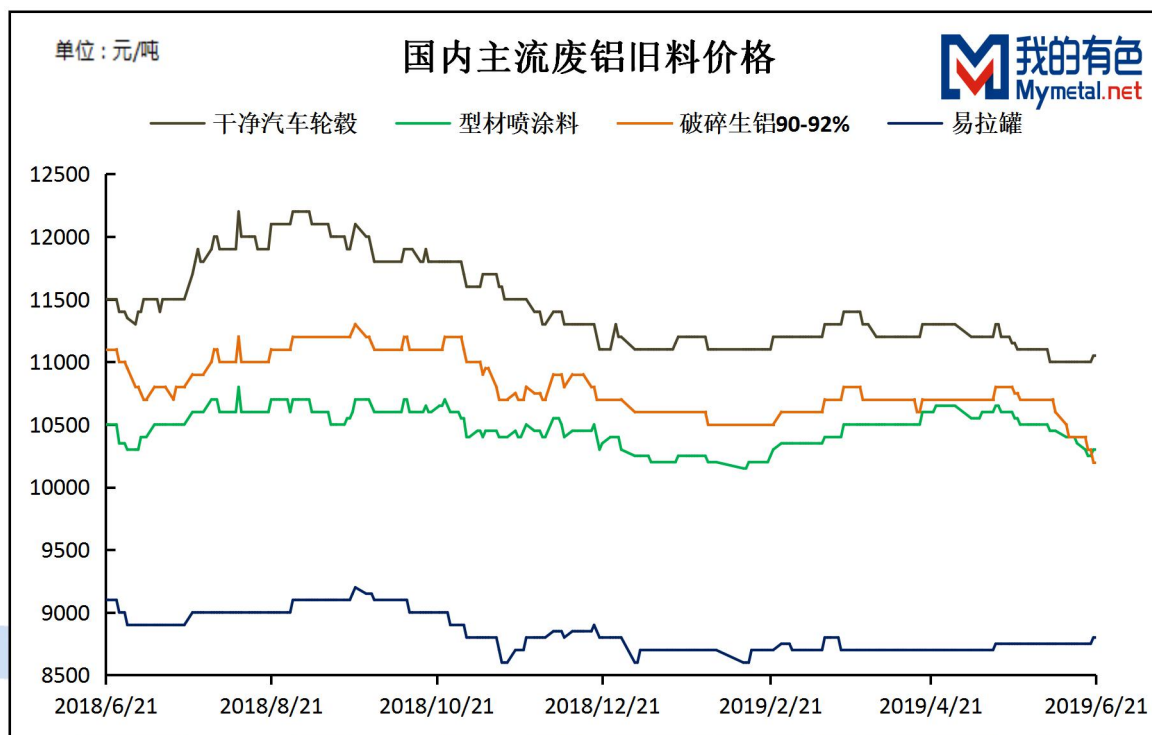
数据来源：我的有色网

## 2. 废铝旧料市场分析

本周废铝旧料市场成交表现清淡，市场上生铝类废铝货源偏多，但采购需求低。本周各地区废铝旧料市场干净汽车轮毂价格今日价格为 11050 元/吨，环比上周上涨 50 元/吨。破碎生铝价格今日价格为 10200 元/吨，环比下跌 200 元/吨。型材喷涂料今日价格为 10300 元/吨，环比上周下跌 50 元/吨。易拉罐今日价格为 8800 元/吨，环比上周上涨 50 元/吨。



图8、国内主流废铝旧料价格



数据来源：我的有色网

## 6. 本周总结及下周预测

本周铝价震荡下行，废铝新料市场成交整体表现一般，采购企业对于新料需求加大，湖北地区货源供应表现稍紧缺，企业采购价格较为坚挺，河南焦作地区铝加工于今日全部停产。进入夏季，铝线，拆迁料受到天气影响，供应有所减少，而易拉罐供应量稍有增加，预计下周废铝新料价格以震荡为主。由于合金锭价格走跌，订单不佳，生铝价格持续走跌，采购需求较弱，市场货源偏多，成交以老客户为主，价格偏低，预计下周废铝旧料价格震荡下行。

## 5. 铝棒市场分析

# 中国铝市场周度报告

2019 年 第 23 期 总第 240 期

本周原铝价格延续震荡下行走势，临近周末，现货铝价基本徘徊在 13890 元/吨左右。而本周国内消费地区加工费仍有调价变动，部分地区价格下调。具体情况，截止本周五，我的有色网对于国内主流地区铝棒加工费：佛山 320~410 元/吨；无锡 280~380 元/吨；包头 160~220 元/吨；巩义 280~320 元/吨；临沂 410~450 元/吨；南昌 170~270 元/吨；甘肃 140~200 元/吨，成都 300~350 元/吨。

表 10、全国主流地区 6063 铝棒加工费明细 规格：Φ90-Φ178 单位：  
元/吨

	佛山	无锡	巩义	包头	临沂	南昌
6 月 17 日	350~410	300~390	280~320	160~220	410~450	190~230
6 月 18 日	320~380	300~380	280~320	160~220	410~450	170~210
6 月 19 日	320~390	300~390	280~320	160~220	410~450	180~260
6 月 20 日	320~390	300~390	280~320	160~220	410~450	180~270
6 月 21 日	320~390	280~380	280~320	160~220	410~450	180~270

数据来源：我的有色网

通过上表统计数据，我们可以看到，本周主流消费地区的铝棒加工费存在小幅下降。具体来看：佛山市场，由于库存增加，消费情况不佳，为减轻库存压力，本周当地加工费略有下调，与去年同期相比仍处于低位，同比下调了 44.62%；规格价差方面，通过我的有色网了解，当地直径 90MM 的规格货源报价主流集中于 340-410 元/吨，直径 120/127/178MM 的规格货源报价主流集中于 320-400 元/吨，大小棒价差在 20-30 元/吨，无锡市场，本周当地加工费小幅下降，周度区间变化在 10-20 元/吨间，规格价差方面，大棒比小棒加工费皆有下调，当前市场

## 中国铝市场周度报告

2019年 第23期 总第240期

大小棒的价差在60元/吨之间。南昌市场，库存增加，下游消费差，加工费继续下滑，相比上周下调了20-30元/吨，直径90-178加工费在180-270元/吨之间，规格价差方面，据了解，目前南昌市场直径90MM的规格货源相较于其他规格的报价仍高出50元/吨。

成交情况，消费地加工费略有小幅下调，但整体依旧徘徊于低价位运行。进入淡季，且持货商反馈需求不旺，企业心态略显悲观，而消费也逐步走弱，下游买兴偏低，日常采购量有限，观望为主。

表 11、全国五地 6063 铝棒库存表

单位：万吨

	佛山	无锡	南昌	常州	湖州	合计
6月13日	3.05	0.9	2.1	0.5	1.25	8.15
6月20日	3.25	0.95	2.0	0.85	1.25	8.3
变化量	+0.2	-0.05	-0.1	0	0	+0.15

数据来源：我的有色网

库存方面，截止本周，我的有色网对于国内五地铝棒现货显性库存总量统计为8.3万吨，相较于上周增加了0.15万吨，周度总库存增量相对明显，对比往年同期数据依旧处于高位，相比去年同期库存增加了12.16%。分地区来看，南昌地区到货量略有减少，但整体仍处于高位，佛山和无锡地区到货量有所增加，其他地区分库量都有不同程度减量，其中，佛山库存增加最多，汽运和铁运到货增加；无锡、次之；湖州，常州库存暂时不变。

### 三、热点新闻

#### 1、本周宏观要闻

在岸人民币已升破六道关口

## 中国铝市场周度报告

2019 年 第 23 期 总第 240 期

中证网讯（记者张勤峰）20 日截至 15:44，在岸人民币兑美元即期汇率升破 6.85 元，最新报 6.8487 元。日间交易尚未结束，在岸人民币已连续升破 6.90、6.89、6.88、6.87、6.86 和 6.85 共六道关口。

### 6 月央行公开市场操作提前锁定净投放

中证网讯（记者张勤峰）6 月 19 日，央行同时在公开市场开展逆回购和 MLF 操作。当日央行公开市场业务交易公告称，人民银行在对当日到期的 2000 亿元 MLF 等量续做的基础上，对中小银行开展增量操作，总操作量 2400 亿元，同时开展 14 天期逆回购操作 400 亿元。

### 离岸人民币率先反攻 在岸汇率积极跟进

中证网讯（记者张勤峰）19 日上午，在岸人民币兑美元汇率中间价终结六连跌，即期汇率高开逾 300 点。在离岸人民币率先反弹之后，在岸汇价积极跟进。市场人士指出，美联储宽松预期料施压美元，人民币对美元贬值压力有望减轻。

### 人民币兑美元汇率中间价终结六连贬

中证网讯（记者张勤峰）6 月 19 日，人民币兑美元汇率中间价调升 49 点，设于 6.8893 元，终结六连贬。

### 专家谈 5 月 PMI 明显回落：需激发经济内生增长动力

从经济数据来看，5 月份 PMI 出现了比较明显的回落，对 PMI 进行季节性再调整之后，PMI 仍然处于下行趋势，提示内部需求可能存在进一步弱化。5 月份外部不确定因素增加，对出口端影响较大。从 PMI 分项指数来看，新订单尤其是新出口订单，是 PMI 下行的主要原因，出口产业链的就业压力越来越大。国内制造业的自发投资、长期投资的动力有所不足，以汽车为首的消费端持续低迷。

## 中国铝市场周度报告

2019年 第23期 总第240期

**专家：央行降息概率不大 更应打通货币政策传导机制**

去年以来，无论是发达经济体还是新兴经济体，都有部分国家开始降息，但市场注意力的焦点依然是在美联储。美联储主席鲍威尔日前表示，美联储“将采取适当行动”以维持经济扩张。在美国经济数据走弱的背景下，市场普遍理解为美联储开始释放降息信号。而上周末公布的非农数据不及预期，令市场对美联储降息的预期明显升温，认为美联储在9月份降息的概率高达90%，甚至提前至6月份降息的概率也有20%。笔者认为，即便美联储年内降息，我国央行降息的概率也不大。

**央行重启14天逆回购操作 全力投放跨季资金**

中证网讯（记者张勤峰）17日，央行重启了停做逾4个月的14天期逆回购，交易量进一步放大，继续全力投放跨季流动性。

**央行：征信系统已成助力小微企业 融资主力军**

日前，央行副行长朱鹤新表示，征信系统通过广泛的信息共享，有效缓解了金融市场中的信息不对称难题，在缓解小微企业融资难方面发挥了主力军作用。

**2、本周行业要闻**

**宝武铝业铝深加工项目正按节点施工 明年6月建成试生产** 6月14日上午，河南省工业和信息化厅厅长李涛莅临示范区（高新区）省重点项目宝武铝业科技有限公司就项目建设情况进行调研，省工信厅副巡视员、办公室主任白布刚和原材料工业处调研员陈郑育随同调研。

## 中国铝市场周度报告

2019 年 第 23 期 总第 240 期

**加拿大政府对美铝增资 1000 万美元** 据外媒报道，加拿大政府计划对魁北克省一家投资 8500 万美元的美铝铝厂投资 1000 万美元。

**广西平果巨昌铝业 50 万平方米铝单板幕墙项目开工投产** 6 月 18 日，广西平果巨昌铝业有限公司 50 万平方米铝单板幕墙项目开工投产。黄志愿、董建明、翟冰等县四家班子领导出席开工投产仪式。

**全球氧化铝市场波动将趋于平衡** 从 2018 年开始，全球铝市场进入近十年来的最大波动期。随着 2 月底 Alunorte 事件点燃了国际铝价波动的导火索，俄铝制裁事件、美铝西澳罢工事件又给全年国际铝市场增加了不确定性。进入 2019 年，由于国际市场供需关系变化，铝价又出现大幅降低。

**内蒙古蒙泰集团年产 20 万吨高新铝合金材料项目开工** 6 月 18 日，内蒙古蒙泰集团有限公司年产 20 万吨高新铝合金材料项目在达拉特经济开发区开工。

**矿企央地混改大潮或将到来** 一系列迹象都意味着今年有望成为国企混改实现突破的关键一年。在本次大央企的迅猛动作中，无论从央企集团还是上市公司层面，产业整合是最为明显的特征和动因。

**平果县部署 2019 年铝周边矿山采矿用地征地工作** 6 月 13 日，平果县召开 2019 年铝周边矿山采矿用地征地动员部署会，动员全县上下，集中力量，合力攻坚，为加快推进铝周边矿山采矿用地征地工作顺利推进保驾护航。

## 中国铝市场周度报告

2019年 第23期 总第240期

**铝业强省电解铝厂仅剩五家，河南电解铝怎么了？** 今年早些时候，河南省政府办公厅印发了《河南省铝工业转型发展行动方案》，提出到2020年将压缩电解铝年产能至250万吨。

**波特兰铝冶炼厂遭受高电价阴霾** 波特兰铝冶炼厂一大股东表示，尽管2017年工党政府提出在四年内提供加2亿美元的一揽子支持计划，但高昂的电价仍导致冶炼厂的生存环境阴霾重重。

**铝离子电池未来发展的希望有多大** 新南威尔士大学悉尼分校的金东军博士领导了一个研究小组，证明可充电铝离子电池在可再生能源存储方面是一种可能。

#### 四、总结与预测

本周由于部分持货商低价甩货，导致市场报价短期不断回调。并且市场对远期供应增加的预期强烈，下游企业畏高情绪较浓，整体市场接货意愿一般，现货成交平淡。短期来看，我们预计氧化铝价格仍有回调空间，预计运行区间在2800-2950元/吨。电解铝方面，本周铝价下跌明显，市场整体成交一般。目前原料氧化铝价格持续下跌，成本端支撑减弱。虽然目前铝锭库存仍处于去库化，但下游消费明显趋弱，库存降速或收窄。另一方面，近期新建产能增速放缓，供应端也同样呈现偏弱态势。短期来看，在多空因素拉锯下，铝价或将继续以震荡为主。

**【免责声明】**

本研究报告仅供上海钢联电子商务股份有限公司及“我的有色网”客户使用，我的有色网铝研究团队不会因接收人收到本报告而视其为该公司的当然客户。

本研究报告由我的有色网铝研究团队制作，是基于研究团队认为可靠的且目前已公开的信息撰写，我们力求但不保证该信息的准确性和完整性，客户也不应该认为该信息是准确和完整的。同时，本团队不保证文中观点或陈述不会发生任何变更，在不同时期，本团队可发出与本报告所载资料、意见及推测不一致的报告。

我的有色网铝研究团队会适时更新我们的研究，但可能会因某些规定而无法做到，在任何情况下，本报告中的信息或所表述的意见并不构成对任何人的投资建议，也没有考虑到个别客户特殊的投资目标、财务状况或需求。客户应考虑本报告中的任何意见或建议是否符合其特定状况，若有必要应寻求专家意见，本公司及雇员不对使用本报告而引致的任何直接或者间接损失负任何责任。

本报告所载的资料、工具、意见及推测只提供给客户作参考之用，并非作为或被视为出售或购买证券或其他投资标的的邀请或向人作出邀请。

本报告涉及期货、期权及其它衍生工具的交易，因其包括重大的市场风险，因此并不适合所有投资者。在任何情况下，本团队不对任何人因使用本报告中的任何内容所引致的任何损失负任何责任，投资者需自行承担风险。

本报告版权归我的有色网铝研究团队所有，未获得我的有色网铝研究团队事先书面授权，任何人不得对本报告进行任何形式的发布、复制或出版作任何用途，合法取得本报告的途径为本公司网站及本公司授权的渠道。

铝周报主要编写人员：

**【铝土矿】**

联系人：王皖湘

电话：021-26093895

**【氧化铝】**

联系人：陆俊杰

电话：021-26093272

**【电解铝】**

联系人：方艺静

电话：021-26093264

**【铝合金、再生铝】**

联系人：朱友文

电话：021-26094482

**【铝棒】**

联系人：佟以来

电话：021-26093898

我的有色铝业资讯 微信号



上海钢联电子商务股份有限公司（300226）

地 址：上海市宝山区园丰路 68 号

资讯监督：李旬

联系人：方艺静

电 话：021-26093264