

## 沪铜窄幅震荡运行

### 期货市场

#### LME、SHFE 期货库存

期货市场	库存 (单位: 吨)	较前一日涨跌
SHFE	64283	-1398
LME	138,400	-2,525

数据来源: SHFE, LME

1月8日:

沪铜主力2002合约低位运行。开盘报价48860元/吨,日内最高48980元/吨,最低48640元/吨,收盘48860元/吨,跌20元,跌幅0.04%。沪铜主力2002合约全天成交量增加25186手至82785手,持仓量增加3179手至122405手。沪铜主力收十字星,MACD绿柱延续,全天维持偏弱震荡,晚间等待外盘指引。

LME铜开盘6122.5美元/吨,收盘6167美元/吨(备注:亚洲时段LME铜价为当日SHFE收盘15:00实盘价。)

### 明日观点

今日沪铜主力合约震荡运行,总体变动幅度不大,至尾盘微跌0.04%。现货方面,今日持货商出货情绪不错,市场贸易商接货多以寻求低价货源为主,下游正常采购,整体交投情况一般。宏观方面,隔夜中东紧张局势再度升级,市场避险情绪急剧升温,早间原油黄金大幅跳涨,美元指数迅速下行。产业端,Codelco 11月铜产量同比降低11%至15.52万吨,受智利国内局势混乱影响,智利政府已经决定2020年不再为Codelco提供新资金,这对于Codelco的矿山升级改造计划来说影响极大,如果其不能寻到其他资金来源,那么Codelco将继续面临矿石品位下降、铜产出减少的危机。上周上期所库存累积1.76万吨,元旦假期现货市场接货情况不佳,铜价有所回调,但春节备货行情仍在,短期内铜价或呈区间震荡走势,预计明日沪铜运行区间在48500-49000元/吨。

## 短期震荡徘徊为主

### 行业热点

#### 【玉林年产20万吨精密铜线项目投产】

正威广西玉林新材料产业城年产20万吨精密铜线项目投产仪式在玉林龙潭产业园区隆重举行。正威广西玉林新材料产业城项目总投资150亿元,占地面积2100亩。

#### 【智利Codelco和必和必拓旗下Escondida铜矿11月铜产量减少】

智利铜业委员会(Cochilco)表示,智利国有矿产商—智利国家铜业公司(Codelco)以及必和必拓(BHP)旗下的大型铜矿艾斯康迪达(Escondida)11月铜产量减少,因当月动荡不安且大规模的抗议活动导致产量减少。Cochilco表示,全球最大的铜矿产商Codelco 11月铜产量较上年同期大幅减少11%至155,200吨。全球最大的铜矿必和必拓的艾斯康迪达铜矿11月铜产量同比减少1.5%,至103,200吨。智利北部的Collahuasi铜矿11月产量则跳涨9.7%至56,700吨。

### 财经日历

#### 每日财经数据

指标	前值	预测值	公布值
英国12月Halifax季调后房价指数月率	1	-0.2	1.7
英国12月Halifax季调后房价指数年率	2.1	--	4
法国11月贸易帐	-47.3	-50	-55.8
美国至1月3日当周API原油库存	-780	-406.4	-595
美国12月ISM非制造业PMI	53.9	54.5	55

数据来源: Mymetal

## 电解铜市场

### 全国主流市场电解铜升贴水

市场	升水铜	平水铜	湿法铜	备注
上海	升 50	升 30	贴 50	9:30-10:30
	升 50	升 30	贴 50	10:30-11:00
广东	/	升 10	/	9:30-10:30
	升 40	升 0	/	10:30-11:00
山东		升 20		当月合约
天津		贴 50		当月合约
重庆		升 100-120		当月合约

数据来源: Mymetal

**上海市场:** 1#升水铜均价 48670 元/吨, 跌 90 元/吨; 平水铜均 48650 元/吨, 跌 100 元/吨; 湿法铜均 48570 元/吨, 跌 110 元/吨; 市场交投平平, 早间报价企高, 但随着报价数量的增加以及合约基差的收缩, 报价开始下移。至二节, 市场报价合约当月票好铜升水 50 元/吨, 平水铜升水 30 元/吨, 湿法铜贴水 50 元/吨。市场持货商报价积极, 早间市场试探报价偏高, 但随着陆陆续续的持货商报价出货, 市场升水打压下移。今日市场整体成交一般, 贸易商寻求低价货源为主, 下游按需采购, 低价成交不错。

**广东市场:** 报价好铜 48650-48670 元/吨, 跌 80 元/吨; 平水 48610-48630 元/吨, 跌 90 元/吨; 市场报价当月票好铜升水 40 元/吨, 平水铜升水 0 元/吨。市场整体交投一般, 持货商出货情绪不错, 但接货端出现了一定的压价情绪, 市场成交表现略显困难, 僵持于平水线附近。

**天津市场:** 市场铜报 48560-48580 元/吨, 均价 48570 元/吨, 跌 80 元/吨, 市场报价贴 50 元/吨; 目前市场整体交投尚平平, 市场整体表现淡静, 成交寡淡。

**山东市场:** 今日市场冶炼企业零单出厂升水报价升水 20 元/吨; 目前市场接货表现略差, 成交偏淡。

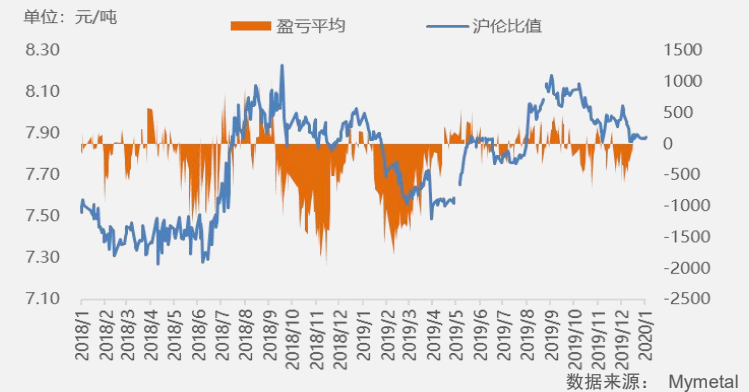
**重庆市场:** 1#铜 48720-48740 元/吨, 均价 48730 元/吨, 跌 70 元/吨, 市场报升 100-120 元/吨, 下游需求表现一般, 市场成交平平。



数据来源: Mymetal



数据来源: Mymetal



数据来源: Mymetal

### 2019. 12. 27-2020. 1. 3 全国主要市场铜库存统计 (单位: 万吨)

市场	1月3日	12月27日	增减
期交所(全国) 完税总计	14.13	12.36	1.77
上海	8.9	7.41	1.49
广东	3.58	3.27	0.31
期交所			
江苏	1.53	1.56	-0.03
浙江	0.12	0.12	0
江西	0	0	0
上海	1.2	1.2	0
广东	0.85	1.02	-0.17
非期交所			
重庆	0.17	0.15	0.02
天津	0.22	0.2	0.02
保税库(合计)	21.95	22.15	-0.2
全国(合计)	16.57	14.93	1.64

注: 全国(合计) = 期交所(全国) + 非期交所

数据来源: Mymetal

## 废铜市场

今日废铜价格较昨日下午下跌 100 元/吨，不含税不含运费的报价，1#光亮铜华东地区回收报价 43700 元/吨，华南地区回收报价 43800 元/吨，华北地区回收报价 43600 元/吨，广东地区今日精废差为 1675 元/吨，精废差较略扩大，据我的有色网了解，废铜价格偏低运行，贸易商惜售，废铜交易较弱；废铜利润空间收窄，市场成交偏淡。

## 下游市场

**铜杆：**今日华北市场 8mm 铜杆加工费报 600 元/吨；山东市场 8mm 铜杆加工费报 650-700 元/吨出厂；江苏市场 8mm 铜杆不含升水报 500-550 元/吨；浙江市场 8mm 铜杆不含升水报 500-550 元/吨出厂；江西市场 8mm 铜杆加工费报 500-550 元/吨；华南市场 8mm 国产竖炉加工费报 450 元/吨，进口线加工费报 650 元/吨。今日华东地区企业反映订单稍有转好，成交较可观，下游线缆企业需求尚稳。

**铜板带：**洛阳 T2 紫铜带均价 54740 元/吨，下跌 100 元/吨，H62 黄铜带均价 44800 元/吨，持平。宁波 T2 紫铜带均价 54300 元/吨，下跌 100 元/吨，H62 黄铜带均价 45750 元/吨，持平。浙江市场铜板带下游消费走弱，黄铜板带 1 月 12 日后陆续停产，紫铜生产企业放假时间大多数为腊月 28，目前交货期 15 天左右，初七、八左右恢复生产，今日铜价小幅下滑，市场成交清淡。

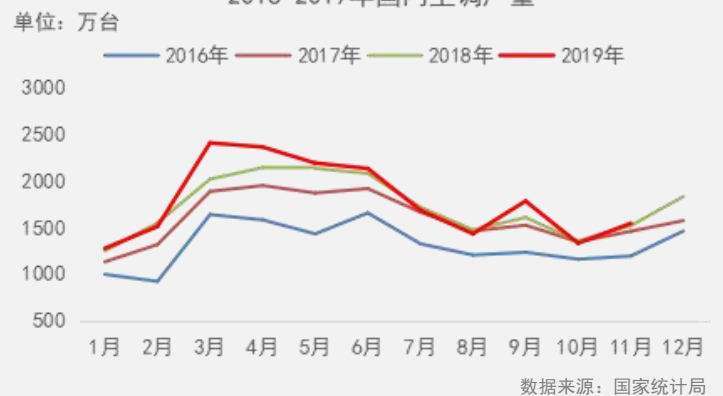
**铜棒：**上海 T2 紫铜棒 51555 元/吨，跌 80 元/吨；H62 黄铜棒 41985 元/吨，平；宁波 T2 紫铜棒 53805 元/吨，跌 80 元/吨；H62 黄铜棒 42085 元/吨，临近年末加工企业反映排产期有所增加，订单数增多，按需采购为主。

**铜管：**深圳 TP2 紫铜管 54110 元/吨，跌 80 元/吨；H62 黄铜管 46390 元/吨，涨 20 元/吨；青岛 TP2 紫铜管 55060 元/吨，跌 80 元/吨；H62 黄铜管 46720 元/吨，涨 20 元/吨。受年末终端企业备库影响，12 月铜管企业开工率环比上调 1.41 个百分点，铜管生产企业仍以按需采购为主。

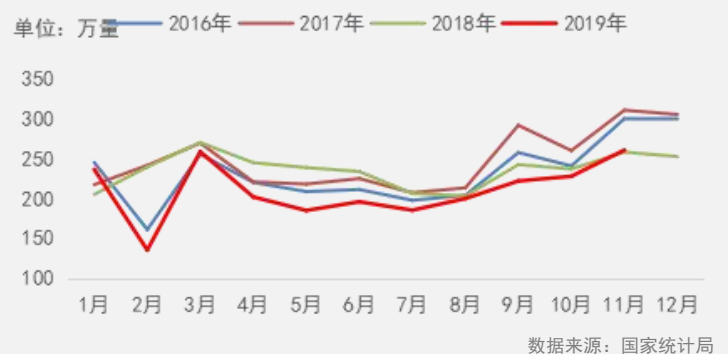
2018-2020年1#光亮铜精废差变化走势图



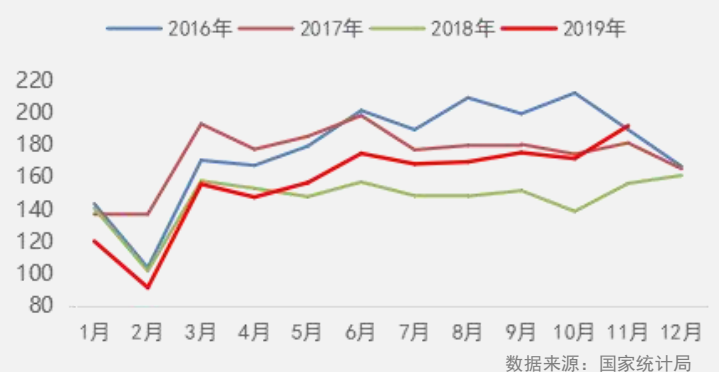
2016-2019年国内空调产量




2016-2019年国内汽车产量



2016-2019年国内铜材总产量



**编辑指导：** 王宇 021-26093257**研究团队：**

刘玉婷

021-66896853



孟文文

021-26093897



肖传康

021-26094277



彭 婷

021-26093817



卢海丹

021-26093414

**扫码关注：**

公众号



网页



现货交易 QQ 群

**免责声明：**

本研究报告仅供上海钢联电子商务股份有限公司“我的有色网”客户使用，我的有色网铜研究团队不会因接收人收到本报告而视其为本公司的当然客户。

本研究报告由我的有色网铜研究团队制作，是基于研究团队认为可靠的且目前已公开的信息撰写，我们力求但不保证该信息的准确性和完整性，客户也不应该认为该信息是准确和完整的。同时，本团队不保证文中观点或陈述不会发生任何变更，在不同时期，本团队可发出与本报告所载资料、意见及推测不一致的报告。

我的有色网铜研究团队会实时更新我们的研究，但可能会因某些规定而无法做到，在任何情况下，本报告中的信息或所表述的意见并不构成对任何人的投资建议，也没有考虑到个别客户特殊的投资目标、财务状况或需求。客户应考虑本报告中的任何意见或建议是否符合其特定状况，若有必要应寻求专家意见，本公司及雇员不对使用本报告而引致的任何直接或者间接损失负任何责任。

本报告所载的资料、工具、意见及推测只提供给客户作参考之用，并非作为或被视为出售或购买证券或其他投资标的的邀请或向人作出邀请。

本报告涉及期货、期权及其它衍生工具的交易，因其包括重大的市场风险，因此并不适合所有投资者。在任何情况下，本团队不对任何人因使用本报告中的任何内容所引致的任何损失负任何责任，投资者需自行承担风险。

本报告版权归我的有色网铜研究团队所有，任何人不得对本报告进行任何形式的发布、复制或出版作任何用途，合法取得本报告的途径为本公司网站及本公司授权的渠道。