



周报

铝产业周度报告

2020. 9. 18

第 36 期

总第 299 期

Mymetal Aluminum Report
上海钢联电子商务股份有限公司 发布

本周要点

HIGHLIGHTS

日期/地区	上海	无锡	佛山	长江	南储	沪对粤升贴水
9月14日	14580	14580	14680	14570	14680	-100
9月15日	14620	14620	14740	14610	14730	-120
9月16日	14670	14670	14820	14670	14810	-150
9月17日	14600	14610	14780	14600	14770	-180
9月18日	14770	14780	14980	14790	14980	-210

数据来源：钢联数据

宏观

报告：2020年上半年中国建筑业稳中有升 未来仍需破浪前行

市场情况

现货方面：截止9月18日，华东地区铝锭现货周均价为14648元/吨，周环比上涨0.11%；华南地区铝锭现货周均价14800元/吨，周环比上涨0.24%。现货成交方面，华东市场，周初现货升水相对稳定，无锡地区小幅累库，市场出货商家较多，接货商则较为谨慎，逢低少量采购，下游厂家有小部分补货行为，整体成交表现一般。

行业要闻

中国8月原铝产量为317万吨，同比增5.5%

总结与预测

氧化铝：近期下游采购企业及贸易商询价积极性增加，持货商维持观望较多，部分贸易商对于低价的海外氧化铝兴趣度增加，国内现货市场成交平淡。短期来看，近两日海外的价格有企稳反弹的迹象，或将带动国内价格止跌企稳，中国氧化铝现货价格维持区间震荡概率较大，预计运行区间在2250-2400元/吨。

电解铝：本周铝价以震荡走势为主，市场整体成交一般。目前来看，铝基本面有所改善，在季节性淡季过后，需求正在逐步恢复，部分下游企业汽车、建筑、电子、包装等方面订单出现一定好转。供应端方面，部分炼厂投产完成，预计9月或释放产量，前期投产复产企业继续推进投复产进程，预计四季度产量将集中释放，供应压力逐渐增大。从社会库存来看，虽然淡季库存出现小幅累库，但随着十一假期的临近，市场存在备货动作，库存增减会存在一定变数。短期来看，预计近期铝价仍以震荡走势为主，需关注旺季消费情况。

目 录

CONTENT

一、上游市场及辅料市场分析.....	3
1、进口铝土矿市场评述.....	3
2、国内铝土矿市场评述.....	3
3、国内预焙阳极市场评述.....	4
二、现货市场分析.....	6
1、氧化铝市场分析.....	6
2、电解铝市场分析.....	6
3、铝合金市场分析.....	8
4、废铝市场分析.....	12
5、铝棒市场分析.....	13
三、热点新闻.....	13
1、本周宏观要闻.....	15
2、本周行业新闻.....	15
四、总结与预测.....	16

一、上游市场及辅料市场分析

1、进口铝土矿市场评述

本周进口铝土矿价格维稳，其中几内亚 AL：44-45%，SI：3-4%，CIF:41-45 美元/吨；澳洲一水 Al:51-53%，Si:10-11%,CIF:41-42 美元/吨；澳洲三水 Al:48-50%，Si:8-10%,CIF:39-41 美元/吨；印尼 Al:47-49%，Si:5-8%，CIF:44-46（美元/吨）。

中国主要港口进口铝土矿库存

港口	9月11日	9月18日	增减
董家口港	280	280	-
黄岛前湾港	240	240	-
烟台港	1140	1120	-20
龙口港	509	510	1
日照港	156	140	-16
连云港	29.2	19.8	-9.4
钦州港	0	0	-
曹妃甸	167	176	9
防城港	62	56.97	-5.03
威海港	20	20	-
莱州港	230	240	10
总和	2833.2	2802.77	-30.43

数据来源：我的有色网

本周铝土矿库存略有下跌。几内亚雨季已经结束，由于几内亚与中国之间的45天的船期影响，预计对港口库存的影响要在9-11月份才能显现出来。但是由于最近几内亚新运营的铝土矿项目以及疫情的影响，今年铝土矿季节性去库的痕迹应该不如往年那样明显。港口目前维持正常的库存水平。

本周波罗的海航运指数

日期	波罗的海干散货运价指数 (BDI)	涨跌
2020年9月11日	1,267.00	-2
2020年9月14日	1,282.00	15
2020年9月15日	1,289.00	7
2020年9月16日	1,281.00	-8
2020年9月17日	1,294.00	13

数据来源：我的钢铁网

本周新加坡船舶燃油行情

	IFO380 (重油)		IFO180 (重油)		MDO (轻油)	
	当日价格	涨跌	当日价格	涨跌	当日价格	涨跌
	(\$/MT)	(\$/MT)	(\$/MT)	(\$/MT)	(\$/MT)	(\$/MT)
9月11日	258.23	-2.51	336.13	-1.76	315.37	0.09
9月14日	258.23	-	336.13	-	315.37	-
9月15日	267	8.77	340.09	3.96	315.75	0.38
9月16日	273.28	6.28	347.11	7.02	334.28	18.53
9月17日	275.68	2.4	350.87	3.76	340.23	5.95

数据来源：我的钢铁网

2、国内铝土矿市场评述

阳泉市场 A/S:4.5 报价 365 元/吨；百色市场 Al:60-65%，Si:9-11%报价 280 元/吨（不含税价格）；贵阳 Al:60-65%，Si:9-11%报价 290 元/吨（不含税价格）；三门峡 Al:55-60%，Si:12-13%报价 300 元/吨（不含税价格）。

国产矿价格表（分月度）

地区	品位	价格（单位：元/吨）									
		11月	12月	1月	2月	3月	4月	5月	6月	7月	8月
山西	A/S : 4.5	420-460	420-460	430-470	440-480	430-470	330-370	270-310	270-310	330-360	345-375
	A/S : 5.0	460-510	460-510	460-510	470-520	450-500	350-390	290-330	290-330	350-380	365-395
	A/S : 5.5	500-530	500-530	500-530	500-530	490-520	370-410	310-350	310-350	370-400	385-415
	A/S : 6.0	540-580	540-580	540-580	540-580	520-560	390-430	330-370	330-370	390-420	405-425
河南	A/S : 4.5	410-450	410-450	420-460	430-470	410-450	430-470	280-320	280-320	280-320	300-340
	A/S : 5.0	460-500	460-500	460-500	470-510	450-490	470-510	300-340	300-340	300-340	320-360
广西	A/S : 7.0	290-300	290-300	290-300	290-300	280-290	280-300	280-300	280-300	280-300	280-300
贵州	A/S : 6.0	310-330	310-330	310-330	310-330	300-320	280-300	280-300	280-300	280-300	280-300

数据来源：我的有色网

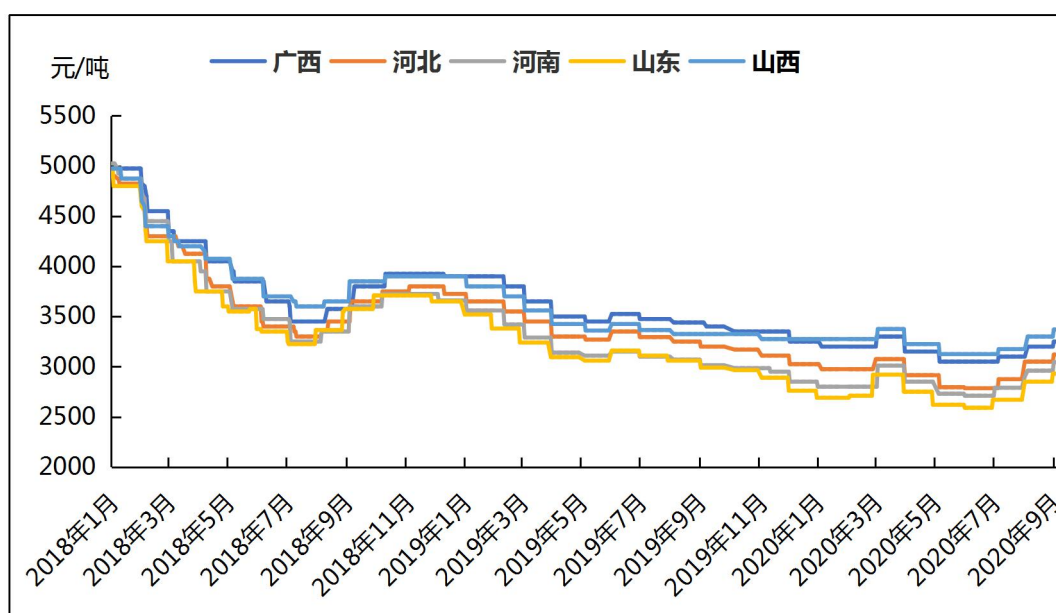
本周铝土矿价格整体表现稳定。近期山西地区氧化铝厂逐渐复产，整体表现出紧平衡的状态。而山西地区矿山尚未传出复产的消息，供需整体维持偏紧运行，山西地区矿石缺口主要由河南、贵州的高硫铝土矿补充。

3、国内预焙阳极市场评述

本周中国预焙阳极价格持稳运行，下月阳极长单定价还未出炉。各地区预焙阳

极价格如下：山东地区预焙阳极出厂价格 2840-3020 元/吨；河南地区预焙阳极价格 2890-3200 元/吨；西北地区预焙阳极价格 3270-3470 元/吨；东北地区预焙阳极价格 2980-3280 元/吨。本周石油焦价格继续上涨，主流地区均价在 1456-1623 元/吨，较上周上涨 50 元/吨。目前市场石油焦供应量下降，下游采购积极性良好对石油焦有利好支撑。受到石油焦价格上涨影响，煅烧焦主流地区均价 1750-1900 元/吨，较上周上涨 80-100 元/吨，下游采购良好。改质沥青本周也有上涨，主流地区均价 2300-2350 元/吨，涨幅 50 元/吨。

2018 年-2020 年 9 月主流地区预焙阳极月度价格统计



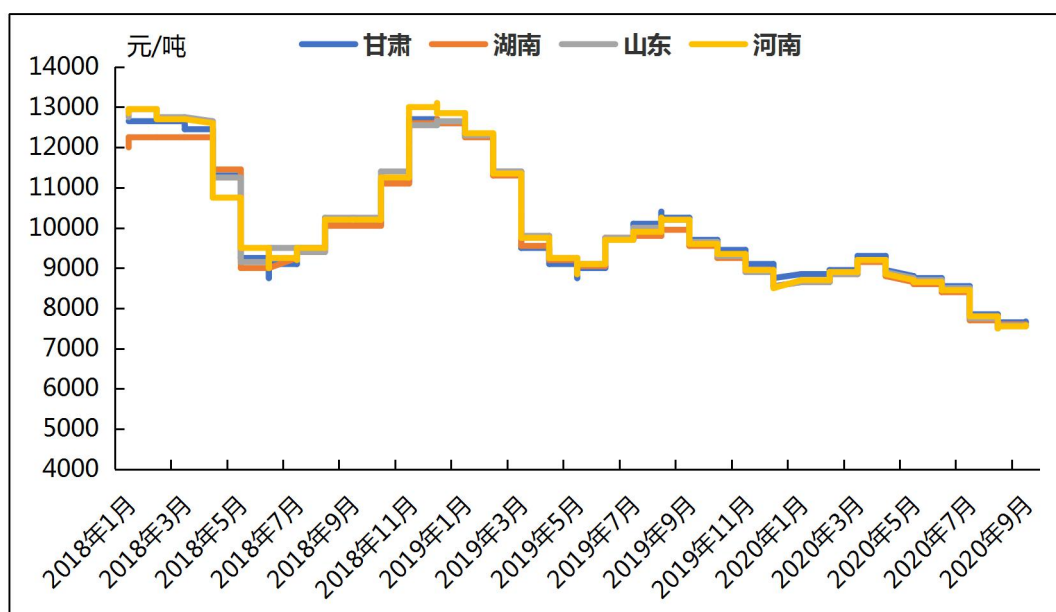
数据来源：我的有色网

预焙阳极主要原料价格均有上调，主流地区石油焦价格连续上涨，煅烧焦在成本带动下延续上涨。后期来看，石油焦可能趋稳运行为主，上涨动力减弱。煤沥青后市仍有上涨空间。

后市预测：预焙阳极成本支撑较强，目前石油焦均价较上月涨幅有 150 元/吨。预计后期在成本支撑下，预焙阳极价格继续偏强运行。

本周中国氟化铝市场价格持稳运行。各地区综合报价：甘肃地区 7540-7800 元/吨，湖南地区 7500-7700 元/吨，山东地区 7470-7700 元/吨，河南地区 7500-7650 元/吨。氟化铝市场观望为主，成本面缺乏有力支撑，价格上行动力不足。萤石价格低位震荡，氢氟酸价格弱势难改，厂家出货压力增加。下游铝厂低价按需采购，实际合同成交价在 7400-7800 元/吨之间。

2018年-2020年9月主流地区氟化铝月度价格统计



数据来源：我的有色网

据我的有色网统计，7月我国氟化铝累计出口量4652吨，较6月下降38.14%。2020年我国累计出口氟化铝约4.29万吨，与19年同期相比约5.42万吨，下降20.85%。

后期预测：综合来看，目前氟化铝价格变动有限，市场缺乏利好支撑，预计后期氟化铝价格维稳为主，预计运行区间在 7400-7800 元/吨。

二、现货市场分析

1、氧化铝市场分析

本周主流地区氧化铝价格

日期	地区	规格	最低价	最高价	周涨跌	备注
9月14日-9月18日	山西	A0-1	2290	2330	-10	-
	山东	A0-1	2280	2320	-10	-
	河南	A0-1	2290	2330	-20	-
	广西	A0-1	2330	2370	-10	-
	贵州	A0-1	2330	2370	-10	-
	连云港	A0-1	2320	2360	-40	港口自提
	西澳 FOB	A0-1	271	275	-4	美元/吨

数据来源：我的有色网

本周各地区市场氧化铝价格小幅回调，下游采购企业及贸易商询价积极性增加，持货商维持观望较多。北方市场报价 2280-2350 元/吨，南方市场报价达到 2300-2400 元/吨。从区域上看，山西氧化铝成交价格为 2290-2330 元/吨，河南地区报价 2290~2330 元/吨，山东地区报价 2280~2320 元/吨，广西地区 2330~2370 元/吨，贵州地区 2330~2370 元/吨。进口氧化铝方面，氧化铝 FOB 澳洲报价为 271-275 美元/吨，连云港氧化铝成交价格报价 2320-2360 元/吨。

港口库存：本周港口库存下降，港口总计 73.1 万吨，较上周下跌 6.7 万吨。据市场从业人士透露，近期港口的船只到港减少，预计 8 月中国进口量约 33 万吨左右。

中国主要港口氧化铝库存统计

	9月11日	9月18日	增减
连云港	9	7	-2
青岛港	41	39	-2
鲅鱼圈	18	16	-2
盘锦港	5	4.5	-0.5
锦州港	0.1	0.5	+0.4
钦州港	0	0	-
防城港	3.1	2.5	-0.6
龙口港	0	0	-
日照港	3.6	3.6	-
曹妃甸	0	0	-
合计	79.8	73.1	-6.7

单位：万吨

数据来源：我的有色网

产能产量方面：1、广西华晟新材料有限公司目前已出产品，目前运行产能 100 万吨/年。2、山西晋中希望铝业实施弹性生产，目前运行产能 240 万吨/年。3、滨州市沾化区汇宏新材料有限公司目前实施满产，建成总产能 400 万吨。

长单方面 截至 8 月 31 日，2020 年 8 月上旬所三月期铝结算价加权平均值为 14349 元/吨，以 18.5% 作价 8 月份氧化铝长单价格为 2654.5 元/吨，较 7 月份长单比例价上涨 63 元/吨。

2、电解铝市场分析

本周国内主流市场 A00 铝锭周均价

日期	上海	无锡	佛山	天津	沈阳	重庆	杭州	临沂	巩义	地区平均价
9月14日	14580	14580	14680	14580	14570	14570	14580	14620	14470	14581
9月15日	14620	14620	14740	14610	14610	14620	14640	14650	14510	14624
9月16日	14670	14670	14820	14650	14650	14660	14690	14700	14570	14676
9月17日	14600	14610	14780	14580	14580	14650	14630	14630	14520	14620
9月18日	14770	14780	14980	14770	14770	14790	14800	14800	14720	14798
周均价	14648	14652	14800	14638	14636	14658	14668	14680	14558	
涨跌幅	+0.11%	+0.14%	+0.24%	-0.03%	-0.01%	+0.18%	+0.11%	+0.18%	+0.11%	

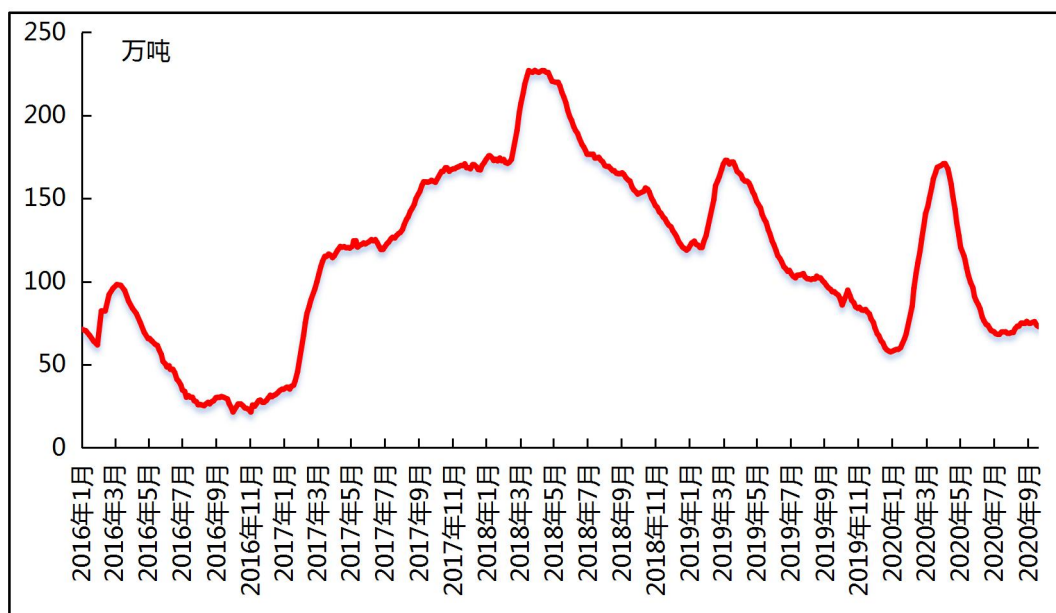
数据来源：我的有色网

现货方面：截止9月18日，华东地区铝锭现货周均价为14648元/吨，周环比上涨0.11%；华南地区铝锭现货周均价14800元/吨，周环比上涨0.24%。现货成交方面，华东市场，周初现货升水相对稳定，无锡地区小幅累库，市场出货商家较多，接货商则较为谨慎，逢低少量采购，下游厂家有小部分补货行为，整体成交表现一般。周中交割换月后，现货升水稳步上调，持货商持货待涨，少量出货，接货商谨慎接货，青睐于低价货源，交投氛围活跃，成交尚可。临近周末，空头避险平仓，沪铝开盘拉涨，现货市场商家惜售挺价，市场货源较少，仅少量成交，随着盘面价格下滑，升水转为贴水，接货有所好转，整体买兴一般。

华南市场，周初现货升水160-180元/吨，持货商抽到市场大户大批量收货影响，报价相对坚挺，出货积极。需方压价接货，市场成交量一般。周中交割换月后，现货升水逐步走高，市场整体流通货源偏紧，持货商挺价出货，下游采购积极性有所提高，有节前备货迹象。临近周末，现货对当月升水330-350元/吨，下游企业畏高情绪较浓，市场成交转弱。

现货库存：据我的有色网统计的16地铝锭库存情况来看，截止9月17日，中国主流地区总库存量为72.9万吨，较上周减少3万吨，同比下降22.11%。当前国内市场阶段性去库，因长假前备货需求，不过去库量有限。

国内主流市场电解铝库存总量图



数据来源：我的有色网

全国主要市场电解铝库存统计 (20.9.10-20.9.17)

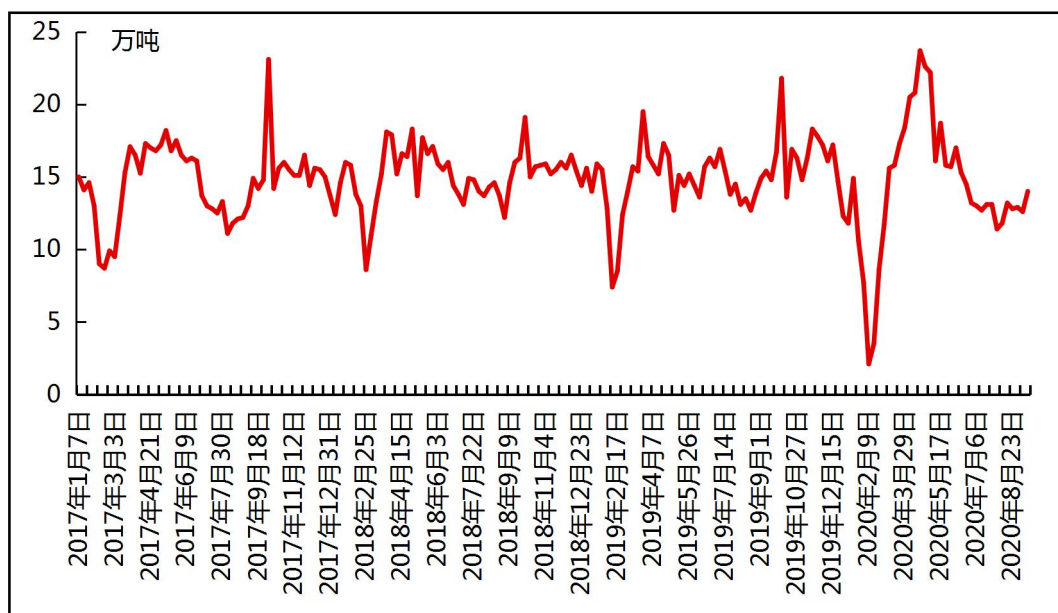
地区	9月10日	9月17日	增减
上海	11.1	11	-0.1
无锡	24.1	24.3	0.2
杭州	5.5	5.5	0
湖州	0.9	0.7	-0.2
宁波	1.4	1.5	0.1
济南	0	0	0
佛山	17	15.6	-1.4
海安	0.6	0.5	-0.1
天津	4.5	4.4	-0.1
沈阳	0.3	0.2	-0.1
巩义	6.4	5	-1.4
郑州	2.4	2.5	0.1
洛阳	0.5	0.4	-0.1

重庆	0.4	0.4	0
临沂	0.5	0.6	0.1
常州	0.3	0.3	0
合计(万吨)	75.9	72.9	-3

数据来源：我的有色网

据我的有色网统计：中国主要地区电解铝出库量（2020/9/6-2020/9/13）约 13.9 万吨，较上期数据增加 1.3 万吨，去年同期出库量为 14.8 万吨。分地区来看，无锡、巩义地区出库量增加明显；杭州、佛山、沈阳、重庆地区出库量小幅增加；常州地区出库量略有减少；上海、天津地区出库量维持平稳。

中国主要地区电解铝出库量走势图



数据来源：我的有色网

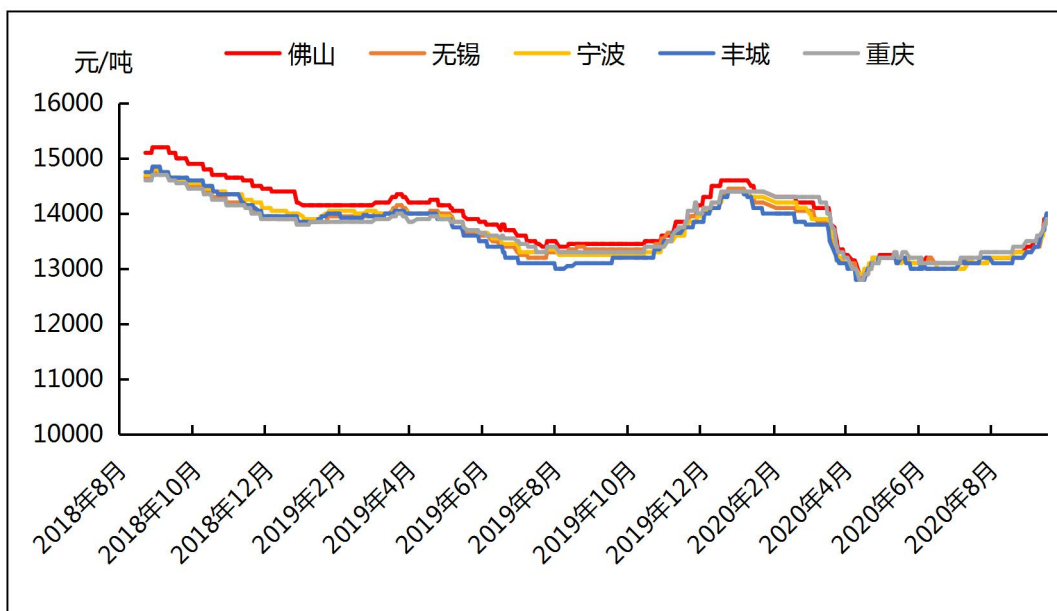
3、铝合金市场分析

再生铝铸造合金锭市场分析

本周再生系铝合金锭国标 ADC12 部分地区均价上涨 300-500 元/吨：广东地区均价 13900 元/吨，涨 400 元/吨；江苏市场均价 13820 元/吨，涨 420 元/吨；江西地区均价为 13860 元/吨，涨 440 元/吨；重庆市场均价 13820 元/吨，涨 260 元/吨；沈阳市场均价 13780 元/吨，涨 380 元/吨。本周再生铝合金锭市场国产成交一般，目前部

分铝合金锭生产商签长单、大单意愿不强，且生产企业普遍反映原料紧缺，导致部分企业产能不足，故此对外报以高价拒新单。下游询价多但囤货意向减少，逐渐进入按需采购。再生铝企业普遍看涨。

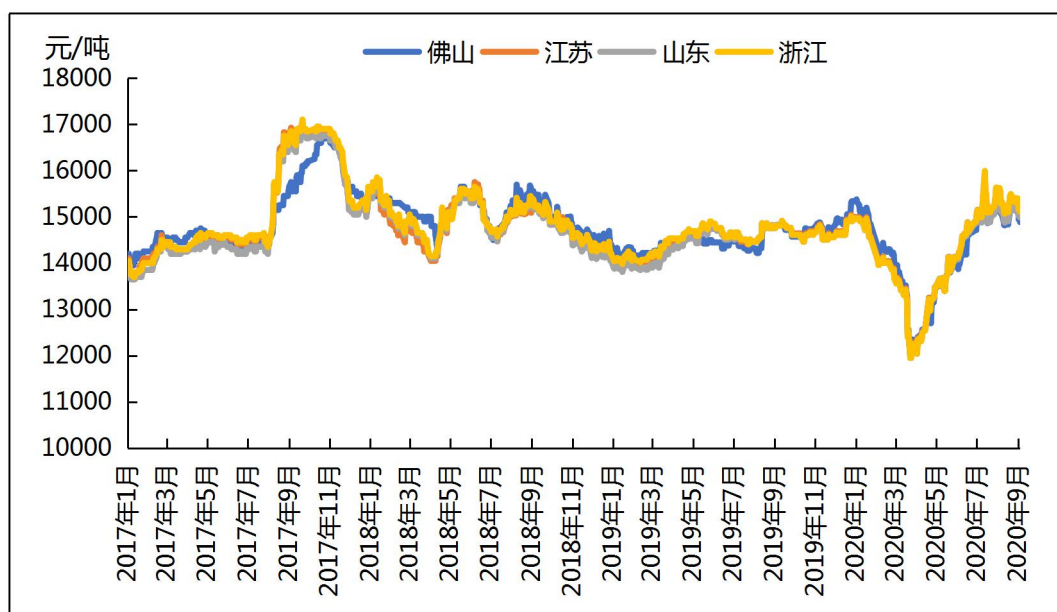
全国主流地区国标 ADC12 价格



数据来源：我的有色网

原铝系铸造合金锭市场分析

全国主流地区 A356.2 铝合金锭价格走势



数据来源：我的有色网

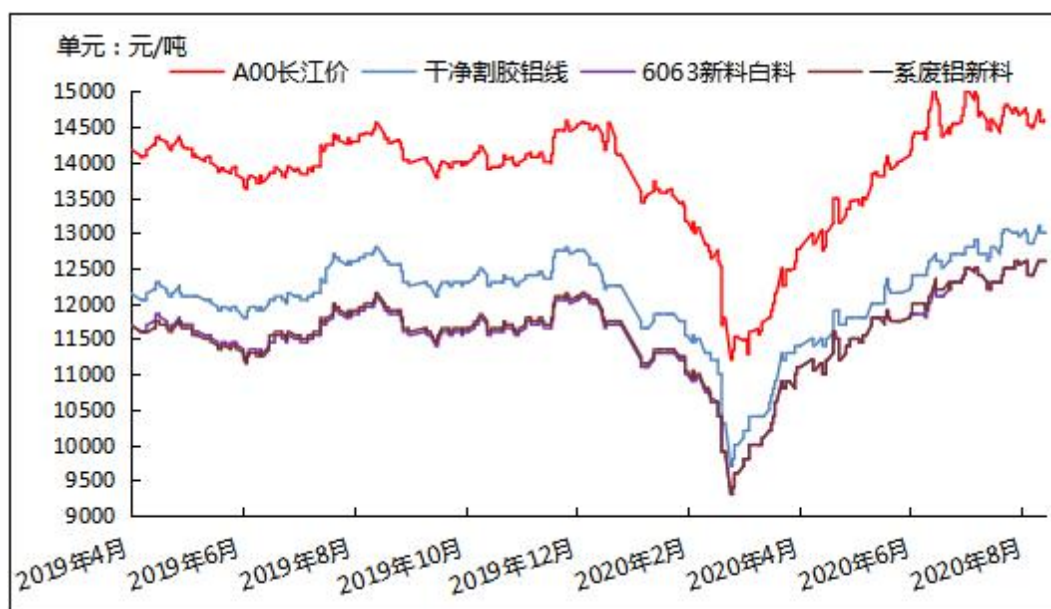
本周原铝长江周均价为 14528 元/吨，较上周下跌 88 元/吨。截止本周五各地区铝合金锭 A356.2 价格为：浙江地区均价为 15420 元/吨；江苏地区均价为 15410 元/吨；山东地区均价为 15295 元/吨；广东地区均价为 15235 元/吨。本周原铝价格整体呈现小幅下跌，散货市场 A356.2 加工费有所上浮，但市场成一般，多以长单为主，下游散货市场维持按需采购。

4、废铝市场分析

废铝新料市场分析

本周铝价震荡上行，截止今日 A00 铝价是 14790 元/吨，环比周五上涨 190 元/吨。本周废铝新料市场成交良好，本周废铝新料货源持续紧缺，铝价震荡上行拉涨新料价格，市场流通货源不多，下游厂商积极采购，市场成交情况良好。废铝新料市场一系废铝新料今日价格为 12750 元/吨，环比上周五上涨 150 元/吨。干净割胶铝线今日价格为 13200 元/吨，环比上周五上涨 200 元/吨。6063 新料白料今日价格为 12750 元/吨，环比上周五上涨 150 元/吨。

国内主流废铝新料价格



数据来源：我的有色网

废铝旧料市场分析

国内主流废铝新料价格



数据来源：我的有色网

本周废铝旧料市场成交表现良好，合金锭厂订单转好，产能有所增加，对生铝需求也进一步增多，生铝供不应求，价格持续上涨。本周各地区废铝旧料市场干净汽车轮毂价格今日价格为12100元/吨，环比上周五上涨100元/吨。破碎生铝价格今日价格为10900元/吨，环比上周五上涨400元/吨。型材喷涂料今日价格为11600元/吨，环比上周五上涨350元/吨。易拉罐今日价格为9350元/吨，环比上周五上涨150元/吨。

成交方面：据我的有色网调研，废铝新料方面，本周市场上废铝货源持续收紧，下游订单增加，需求好转，积极采购，货源减少，废铝价格抗跌能力强，下游厂商上调折扣加价采购，供应商积极出货，市场成交良好。废铝旧料方面，本周生铝价格随合金锭价格一路高涨，合金锭市场需求回暖，生铝供不应求，本周生铝价格普遍上涨300-400元，生铝市场成交良好。

5、铝棒市场分析

本周原铝价格持续小幅上涨，临近周末，现货铝价基本徘徊在14700元/吨左右。而本周国内消费地区加工费仍有调价变动，其中佛山地区相较上周小幅上调，其他地区加工费情况变动不大。具体情况，截止本周五，我的有色网对于国内主流地区铝棒加工费：佛山280~350元/吨；无锡270~350元/吨；包头50~90元/吨；巩义230~280

元/吨,临沂260~300元/吨,南昌250~310元/吨,兰州140~180元/吨,成都220~260元/吨。

表9 全国主流地区6063铝棒加工费明细 (规格：φ90-φ178 单位：元/吨)

	佛山	无锡	巩义	包头	临沂	南昌
9月14日	360~440	310~370	200~240	50~90	260~300	230~290
9月15日	380~440	310~370	200~240	50~90	260~300	240~300
9月16日	380~440	310~370	220~260	50~90	260~300	260~350
9月17日	380~440	300~370	230~280	50~90	260~300	260~320
9月18日	280~350	270~350	230~280	50~90	260~300	250~310

数据来源：我的有色网

通过上表统计数据，我们可以看到，本周主流消费地区的铝棒加工费仍在不断调整变动。具体来看：佛山本周当地加工费相对于周初价格下调，本周主流报价相较于上周每吨下调了约60-90元/吨，市场货源充足，规格价差有所缩窄，本周佛山市场大小棒价差维持在50元/吨左右，通过我的有色网数据统计，当前直径90MM规格货源主流报价运行于320-350元/吨，直径100MM规格货源主流报价运行于310-340元/吨，直径120/152/178MM规格货源主流报价运行于290-320元/吨。

无锡市场，本周当地加工费呈现小幅下调趋势，本周五主流报价相较于上周五下调40元/吨左右。规格价差方面，据悉，本周无锡市场大小棒价差有所收窄，大致在20-30元/吨左右，而据我的有色网数据统计，当前直径90规格货源主流报价在320-350元/吨左右，直径120/127/152/178MM规格货源主流报价在280-320元/吨。

南昌市场，本周南昌市场铝棒加工费小幅上调，本周五主流报价相较于周初变动不大，由于部分铝棒生产企业关停，当地货源偏紧，加工费随之上调。大小棒价差约0-10元/吨。据我的有色网了解，目前直径90MM货源主流报价集中在280-310元/吨左右，直径120/152/178MM货源主流报价均价维持在250-290元/吨左右。

成交情况，本周铝锭基价相较于上周五上涨了0.2%左右，多地加工费小幅下调。公共库存小幅增加，部分地区市场交投表现不佳，仅有刚需成交。本周多地加工费下调，成交一般。

表 10 全国六地 6063 铝棒库存表 (单位：万吨)

	佛山	无锡	南昌	常州	湖州	成都	合计
9月10日	1.7	1.3	1	0.9	1.05	0.45	6.4
9月17日	2	1.3	1.2	0.8	0.95	0.6	6.85
变化量	+0.3	-	+0.2	-0.1	-0.1	+0.15	+0.45

数据来源：我的有色网

库存方面，截止本周四，我的有色网对于国内六地铝棒现货显性库存总量统计为 6.86万吨，相比上周四增加0.45万吨。分地区来看，常州、湖州两地库存量下降。佛山、南昌、成都库存小幅增加。铝价或已达到高位，持货商出货兴致较高，但目前仅有刚需成交，铝棒产能逐年增加，供给端压力上升，但目前消费正在逐渐回暖，后市铝棒加工费或能企稳。

三、热点新闻

1、本周宏观要闻

央行开展 1100 亿元逆回购操作 央行 9 月 17 日公告称，为维护银行体系流动性合理充裕，今日以利率招标方式开展了 1100 亿元 7 天期逆回购操作，中标利率为 2.20%，与上次持平。今日有 1400 亿元逆回购和 2000 亿元 MLF 到期。

牛津经济研究院：2020 年中东经济将萎缩 7.6% 新华财经开罗 9 月 16 日电（记者闫婧）牛津经济研究院最新发布的经济展望报告显示，预计 2020 年中东国家经济将萎缩 7.6%，萎缩程度相较 4 月份预测的 3.9%几乎翻了一倍。同时，报告认为随着防疫规定逐步放松，各国迎来解封，全球旅行出现回升迹象以及国际油价向每桶 50 美元靠近，预计中东国家 2021 年和 2022 年的经济增长率将恢复至 4%。

多极化趋势下中国渐成跨国企业全球布局要点之一 新华财经纽约 9 月 16 日电（记者刘亚南）随着多个新兴市场国家的崛起，保护主义和新冠疫情推动各国重视“内循环”，和地缘政治紧张等因素推动，世界经济版图多极化走向明显。

报告：2020 年上半年中国建筑业稳中有升 未来仍需破浪前行 中新网北京 9 月 14 日电(记者周音)全球审计、税务、交易和咨询服务机构安永 14 日发布《中国建筑行业 2020

年上半年业绩概览》报告显示，截至 2020 年 6 月底，中国有施工项目的建筑业企业 102712 个，同比增长 10.76%。

央行开展 6000 亿元 MLF 操作 央行开展 6000 亿元 MLF 操作，含对 9 月 17 日 MLF 到期的续做，本月 MLF 到期规模 2000 亿。今日 MLF 均为一年期，利率为 2.95%，与上次持平。

央地合力打造“升级版”营商环境 新华财经北京 9 月 14 日电（记者班娟娟李志勇）近日，国务院层面接连开会部署并出台相关文件，从国务院常务会议到全国优化营商环境电视电话会议，再到国办先后发文强调进一步优化营商环境更好服务市场主体，深化商事制度改革进一步为企业松绑减负激发企业活力，新一轮政策利好密集释放。

今年前 8 个月福建省外贸进出口 8700 亿元 中新网厦门 9 月 14 日电(黄咏绸林舜水)记者 14 日从厦门海关获悉，1-8 月，福建省货物贸易进出口 8700 亿元(人民币，下同)，比去年同期微增 0.6%。其中，出口 5200 亿元，下降 5.3%；进口 3500 亿元，增长 11%。8 月，福建省进出口 1291 亿元，增长 14.6%；其中出口 785.8 亿元，增长 13.9%；进口 505.2 亿元，增长 15.9%。

商务部：继续鼓励支持中企按国际通行规则开展对外投资合作 中新网 9 月 17 日电 商务部新闻发言人高峰 17 日表示，中国政府将继续鼓励、支持中国企业按照国际通行规则开展对外投资合作，与有关国家和企业一道共同努力，实现互利共赢，共同发展，为世界经济复苏注入强劲动力。

2、本周行业新闻

美国取消对加拿大铝的关税 渥太华放弃报复威胁 特朗普政府周二表示，预计在接下来的四个月中，来自加拿大的铝进口将回落至“正常”水平以下，将取消美国对加拿大原铝征收 10%的关税。

阿根廷 Aluar 铝业 46 万吨电解铝产能计划复产 布宜诺斯艾利斯 9 月 16 日消息，阿根廷 Aluar 铝业公司近日表示，在经历了半年的减产运行后，公司正在考虑复产。受疫情影响该铝厂于今年 3 月底宣布减产 50%。公司表示此次复产的速度将取决于生产环境的安全性和可持续性。

波斯尼亚的铝工厂正在恢复生产 根据亚伯拉罕集团的说法，莫斯塔尔铝厂的铸造厂正在进行恢复工作，第一批铝预计会在今年 11 月上市。

突破进展：铝电解废阴极转化为高端石墨材料 专家组一致评价该项目整体技术达到国际水平，既解决了铝电解废阴极的环保问题，又实现了向环保要效益。

国家统计局：中国 8 月金属产量数据 中国 8 月精炼铜(电解铜)产量同比增长 9.7%，至 89.4 万吨。1-8 月精炼铜(电解铜)产量同比增加 4.9%至 652.7 万吨。

神火股份控股云南神火 神火股份 9 月 12 日发布重大资产重组草案，公司拟通过三个交易环节，获得云南神火铝业有限公司的控制权，成为后者的控股股东。

反击！加拿大将对美征收 36 亿报复性关税，特朗普抱怨铝进口量“大幅增加” 加拿大政府将就特朗普政府再次对加拿大铝材征收关税的举动做出回应，对美国的铝关税报复性收税总额达 36 亿，具体关税反制清单即将公布。

中国 8 月原铝产量为 317 万吨，同比增 5.5% 中国 8 月原铝(电解铝)产量为 317 万吨，同比增 5.5%;1-8 月总产量为 2,430 万吨，同比增 2.3%。

广西华昇 200 万吨氧化铝项目已试生产 9 月 10 日，中铝集团旗下广西华昇新材料有限公司的 200 万吨氧化铝项目（广西生态铝工业基地防城港项目）生产流程已打通并试生产，目前各项生产流程运转正常。下一步，企业将对各项设备进行调试优化，确保项目顺利实现达产超产目标。

铝生产商的绿色竞争可能会破坏市场 铝将成为正在展开的绿色革命中至关重要的金属之一，不仅因为它在交通运输中的作用，还因为它在可再生能源（尤其是太阳能电池板）中的使用。

四、总结与预测

氧化铝：本周各主流地区氧化铝报价小幅回调。随着市场对海外减产事件的逐渐消化，而国内进口量并未出现明显下降，国内现货价格在小幅上涨之后开始不断回调，目前已处于底部区间。近期下游采购企业及贸易商询价积极性增加，持货商维持观望较多，部分贸易商对于低价的海外氧化铝兴趣度增加，国内现货市场成交平淡。短期来看，近两日海外的价格有企稳反弹的迹象，或将带动国内价格止跌企稳，中国氧化铝现货价格

维持区间震荡概率较大，预计运行区间在 2250-2400 元/吨。

电解铝：本周铝价以震荡走势为主，市场整体成交一般。目前来看，铝基本面有所改善，在季节性淡季过后，需求正在逐步恢复，部分下游企业汽车、建筑、电子、包装等方面订单出现一定好转。供应端方面，部分炼厂投产完成，预计 9 月或释放产量，前期投产复产企业继续推进投复产进程，预计四季度产量将集中释放，供应压力逐渐增大。从社会库存来看，虽然淡季库存出现小幅累库，但随着十一假期的临近，市场存在备货动作，库存增减会存在一定变数。短期来看，预计近期铝价仍以震荡走势为主，需关注旺季消费情况。

» 免责声明 DISCLAIMER

本研究报告仅供上海钢联电子商务股份有限公司及“我的有色网”客户使用，我的有色网铝研究团队不会因接收人收到本报告而视其为该公司的当然客户。

本研究报告由我的有色网铝研究团队制作，是基于研究团队认为可靠的且目前已公开的信息撰写，我们力求但不保证该信息的准确性和完整性，客户也不应该认为该信息是准确和完整的。同时，本团队不保证文中观点或陈述不会发生任何变更，在不同时期，本团队可发出与本报告所载资料、意见及推测不一致的报告。

我的有色网铝研究团队会适时更新我们的研究，但可能会因某些规定而无法做到，在任何情况下，本报告中的信息或所表述的意见并不构成对任何人的投资建议，也没有考虑到个别客户特殊的投资目标、财务状况或需求。客户应考虑本报告中的任何意见或建议是否符合其特定状况，若有必要应寻求专家意见，本公司及雇员不对使用本报告而引致的任何直接或者间接损失负任何责任。

本报告所载的资料、工具、意见及推测只提供给客户作参考之用，并非作为或被视为出售或购买证券或其他投资标的的邀请或向人作出邀请。

本报告涉及期货、期权及其它衍生工具的交易，因其包括重大的市场风险，因此并不适合所有投资者。在任何情况下，本团队不对任何人因使用本报告中的任何内容所引致的任何损失负任何责任，投资者需自行承担风险。

本报告版权归我的有色网铝研究团队所有，未获得我的有色网铝研究团队事先书面授权，任何人不得对本报告进行任何形式的发布、复制或出版作任何用途，合法取得本报告的途径为本公司网站及本公司授权的渠道。



编辑指导：李旬 021-26093260

研究团队：朴健 王新春 陆俊杰
方艺静 谭昌旭 吕建荣 朱友文
张江帆

公众号



手机APP



网页

