

# 月报

## 中国锡市场报告

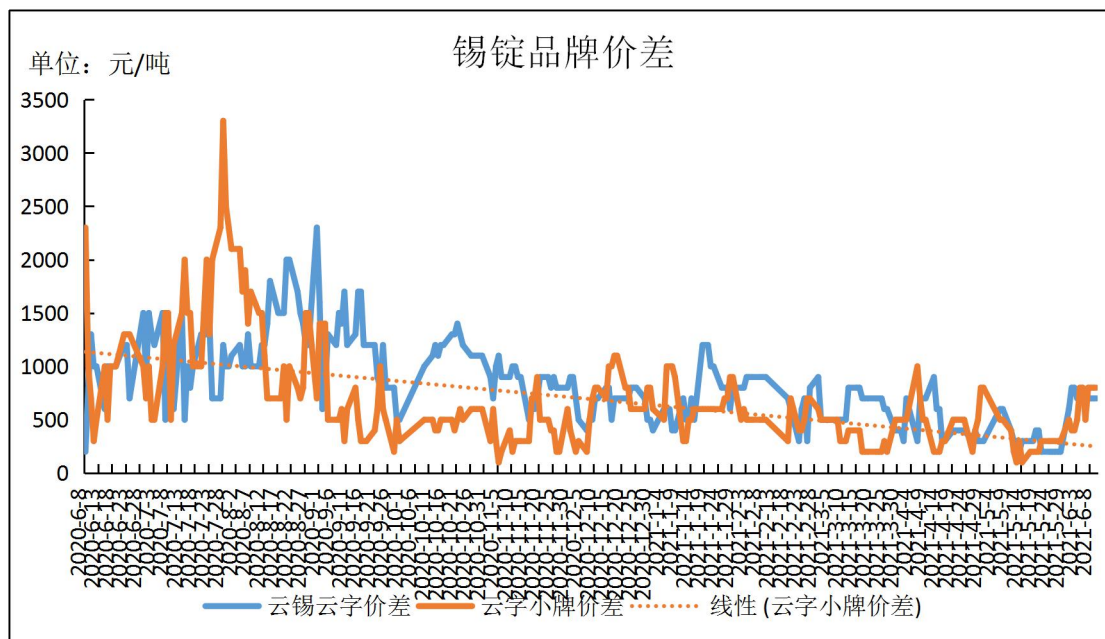
第 5 期 总第 12 期

**Mymetal Tin Report**

上海钢联电子商务股份有限公司 发布

2021. 6. 10

## 本月要点 HIGHLIGHTS



数据来源：钢联数据

### 市场情况

5月上海现货锡锭价格运行区间193250-208750元/吨，月均价197960元/吨，较上月均价上涨14347元/吨或7.81%。5月沪锡价格先扬后抑，而后一路震荡上行，站上20万平台。锡价站上20万台阶，下游消费商接货以“量小多次”谨慎刚需接货；套盘商则高价积极向冶炼厂拿货，套盘面，待锡价回调之际积极出货给消费商，赚取基差；5月下旬云南民营冶炼厂遭遇限电停产，影响产量，挺价意愿强，调价紧随盘面，在沪锡高价之际，升水依旧很大，同以往相比让渡贴水少很多，部分炼厂转为卖基差出货方式。

### 行业要闻

个旧地区除云锡外其他民营冶炼厂限电停产，影响精锡供应。

赣锡工贸复产精锡。

印5月印尼精锡出口5359.7吨，环比下滑23.51%，同比增长22.36%。

### 总结与预测

我的有色网对锡行业人士进行调研得知，认为6月锡锭价格将上涨的占比为30%，认为6月锡锭价格下跌的比例为35%，看震荡的比例为35%。

# 目 录

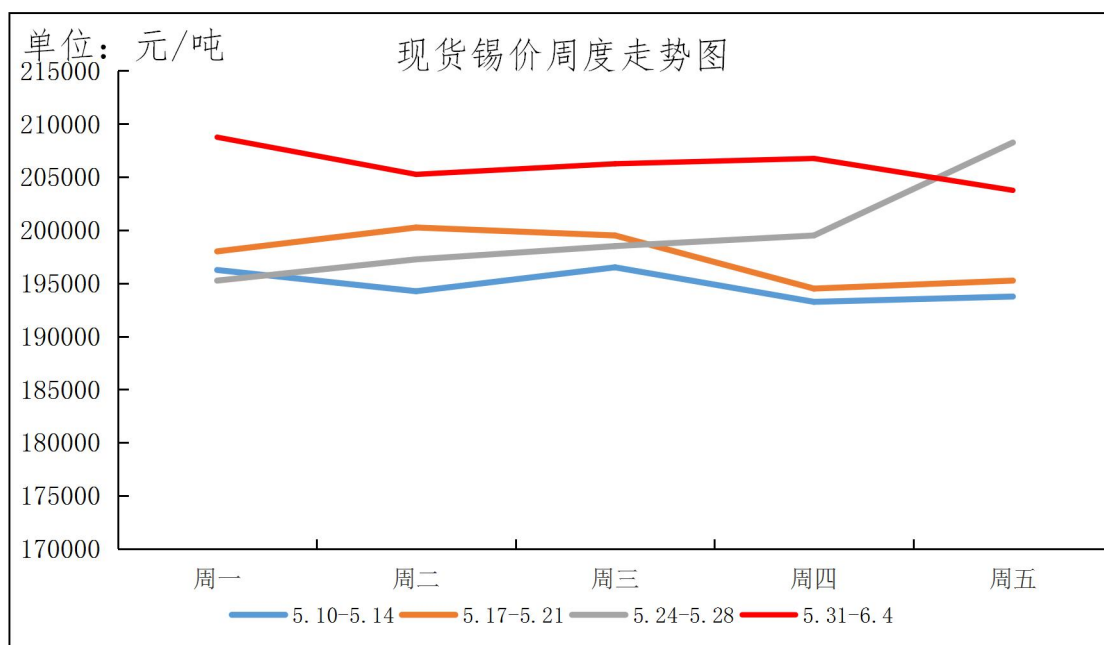
## CONTENTS

一、锡市价格回顾.....	3
二、锡市基本数据.....	5
三、锡期货库存.....	7
四、锡价展望.....	8

## 一、锡市价格回顾

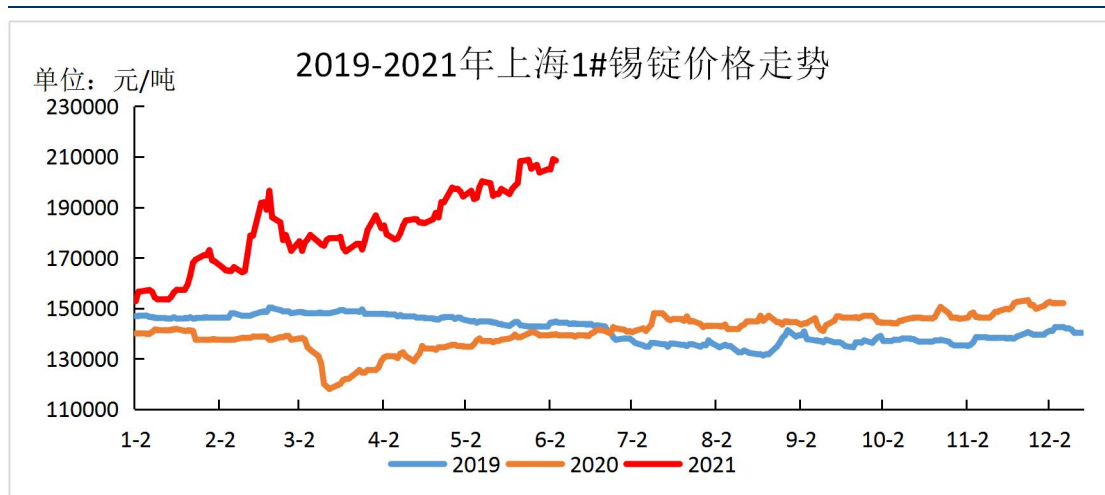
5月上海现货锡锭价格运行区间193250-208750元/吨，月均价197960元/吨，较上月均价上涨14347元/吨或7.81%。5月沪锡价格先扬后抑，而后一路震荡上行，站上20万平台。锡价站上20万台阶，下游消费商接货以“量小多次”谨慎刚需接货；套盘商则高价积极向冶炼厂拿货，套盘面，待锡价回调之际积极出货给消费商，赚取基差；5月下旬云南民营冶炼厂遭遇限电停产，影响产量，挺价意愿强，调价紧随盘面，在沪锡高价之际，升水依旧很大，同以往相比让渡贴水少很多，部分炼厂转为卖基差出货方式。

图一 现货锡价周度走势图



数据来源：钢联数据

图二：上海现货锡锭价格走势

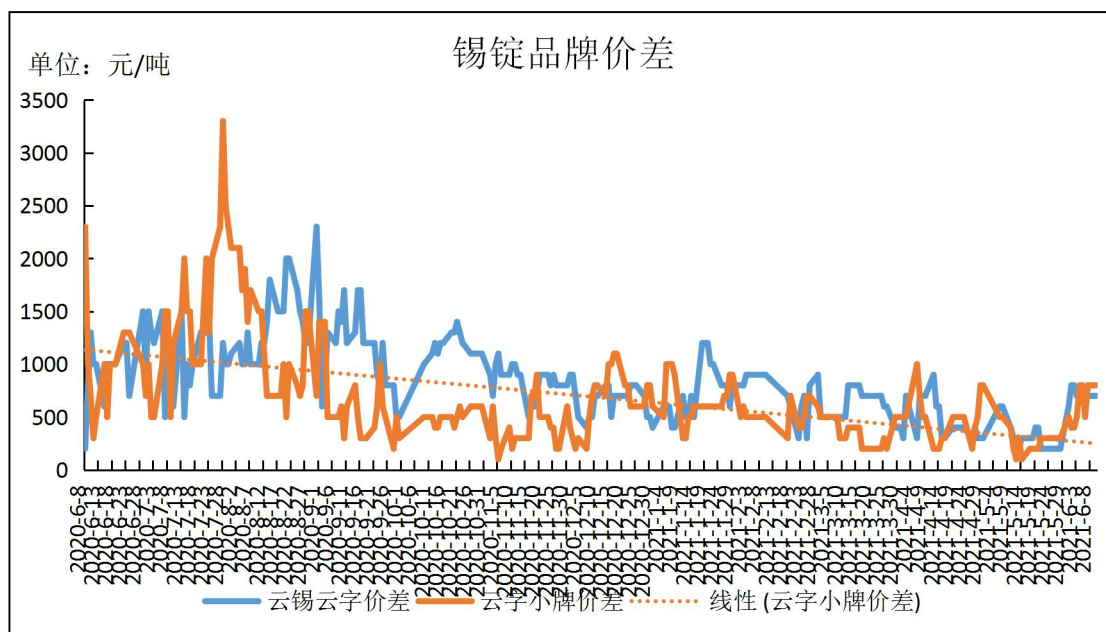


数据来源：钢联数据

现货市场对沪期锡主力合约套盘云锡升水 600-1000 元/吨，普通云字平水至升水 800 元/吨，小牌贴水 500 元/吨至升水 600 元/吨。5 月在内外高价差刺激出口下，国内锡锭升水被逐渐抬高，即便在沪锡高价情形下，各品牌锡锭让渡贴水都不大，整体都处在升水状态下，升水并有缓慢抬升之势。锡价运行区间整体远高于 2019 年 2020 年价格运行水平，高价传导至终端缓慢进行，终端刚需少量接货。

各不同品牌锡锭价差在经历持续缩窄后，价差有扩大之势。这与云南地区在 5 月下旬后遭遇限电停产，影响产量，故云字挺价意愿较强，小牌随行就市出货，致使价差有扩大之势。

**图三：锡锭品牌价差**

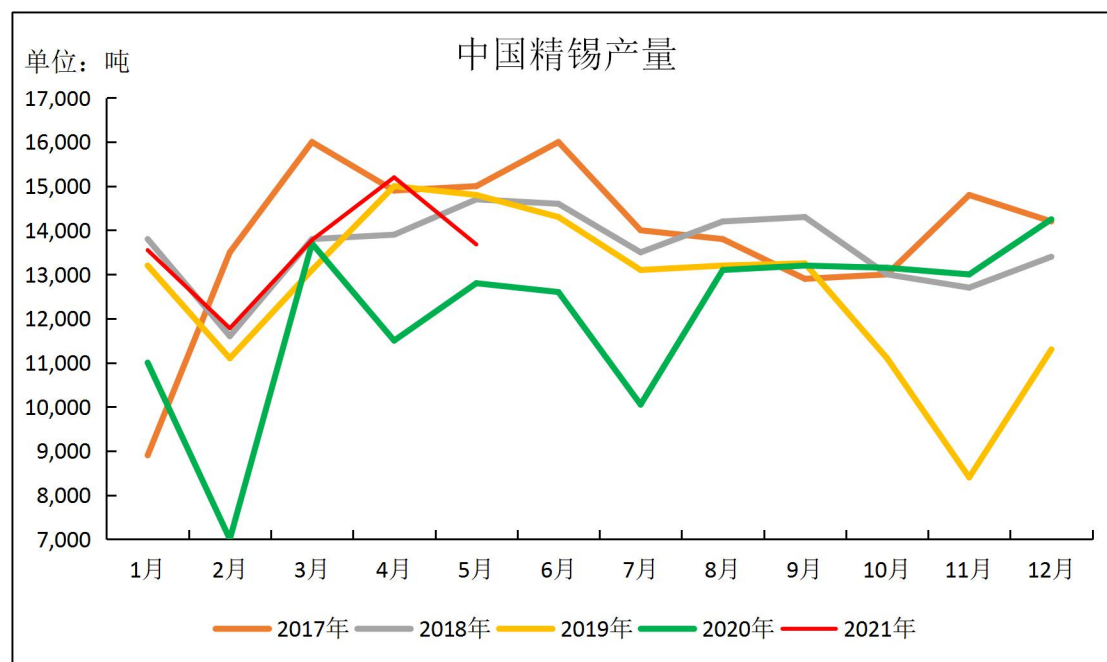


数据来源：钢联数据

## 二、锡市基本数据

2021年5月中国精锡产量13680吨，环比下滑10%。5月国内精锡产量意外下滑与5月中旬后云南民营冶炼厂遭遇限电停产有关，影响了约1000吨金属产量，故造成5月产量下滑。6月中国精锡产量或提升至14800吨。

图四：中国精锡产量

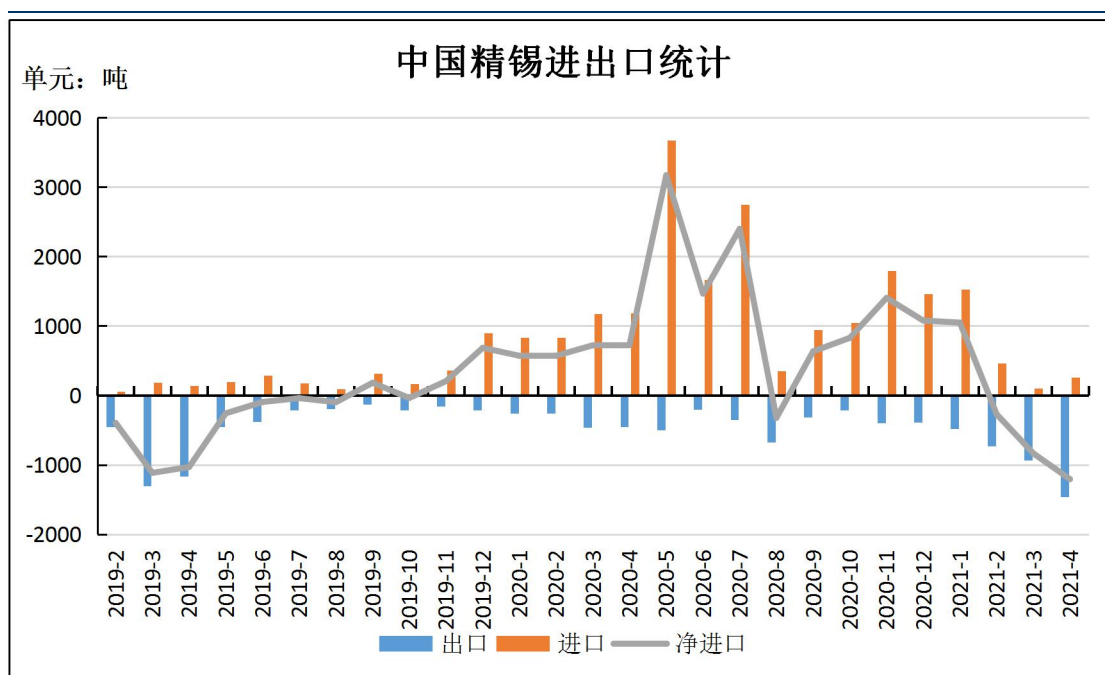


数据来源：钢联数据

2021年4月中国精锡进口量为256.776吨，环比增长150.8%，出口1465.755吨，环比增长56%，进出口1208.979吨。

图五：中国精锡进出口统计

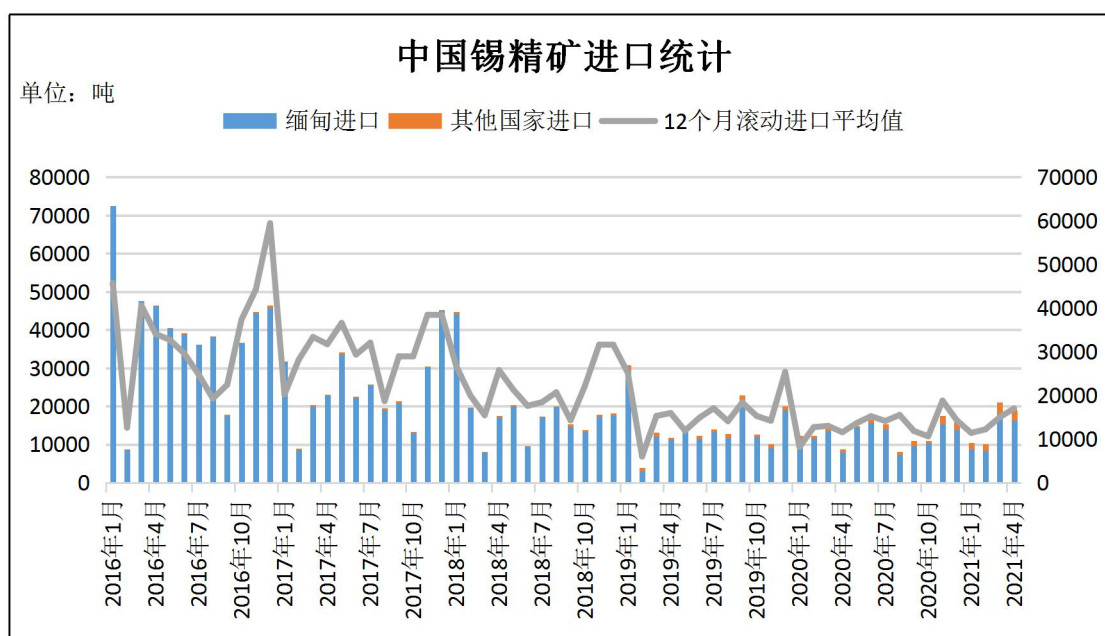




数据来源：中国海关

中国 2021 年 4 月锡矿砂及其精矿进口量为 19082.277 吨，同比增长 116.4%，环比下滑 9.6%；其中缅甸进口量 16348.81 吨，环比下滑 9.99%，进口占比 85.68%，其他进口来源国：民主刚果、澳大利亚、老挝、越南、玻利维亚、俄罗斯、泰国。

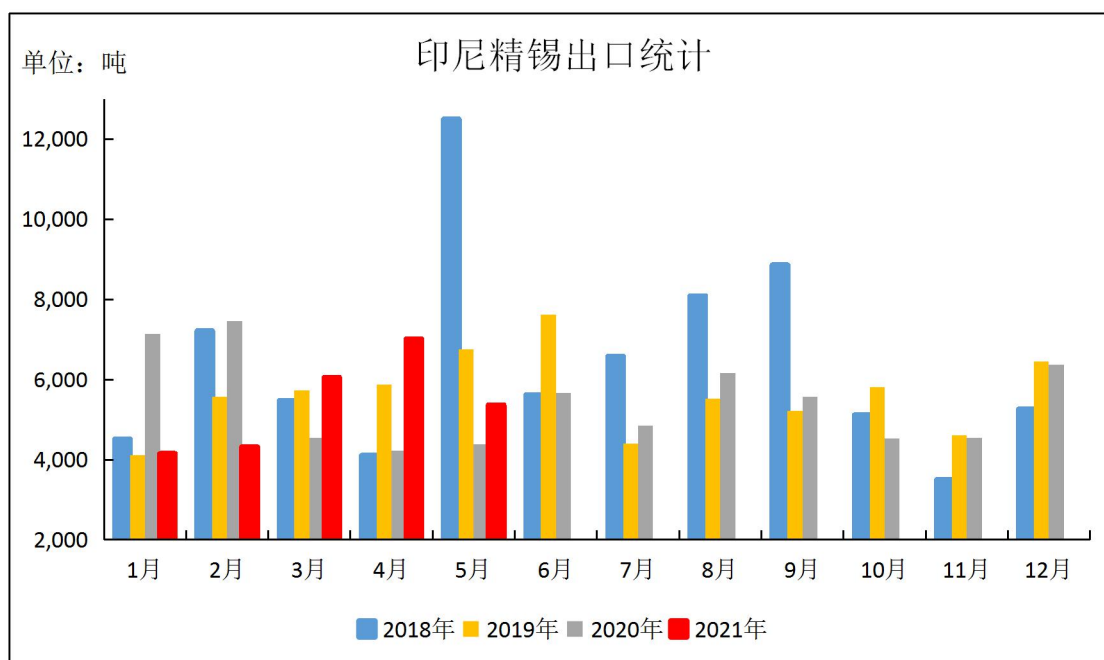
### 图六：中国锡精矿进口统计



数据来源：中国海关

5 月印尼精锡出口 5359.7 吨，环比下滑 23.51%,同比增长 22.36%。

**图七：印尼精锡出口统计**

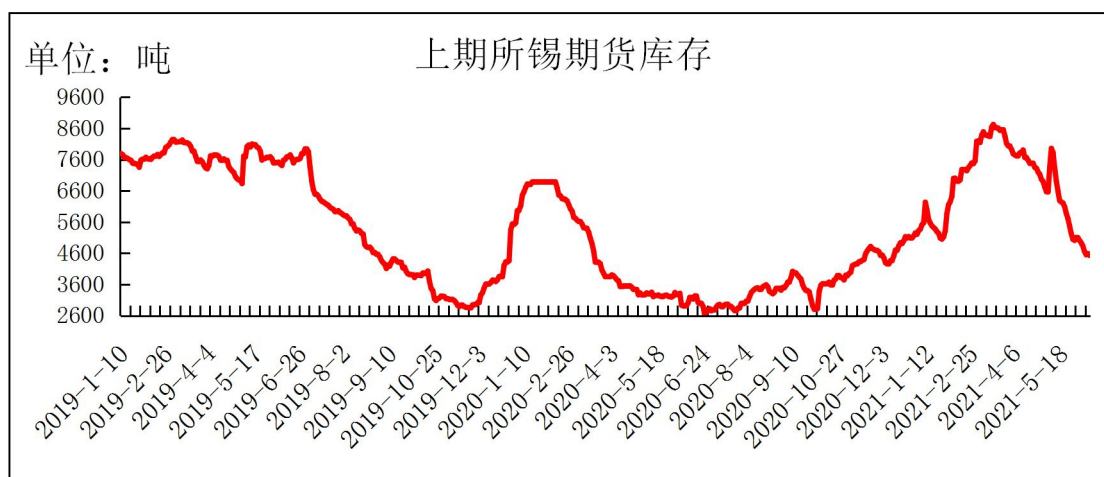


数据来源：印尼贸易部

### 三、锡期货库存

5月末上期所锡锭期货库存 5104 吨，比上月末库存 6573 吨下滑 1469 吨。上期所锡锭期货库存持续去库，一方面是出口窗口打开，另一方面冶炼厂控制交仓。

**图八：上期所锡期货库存**

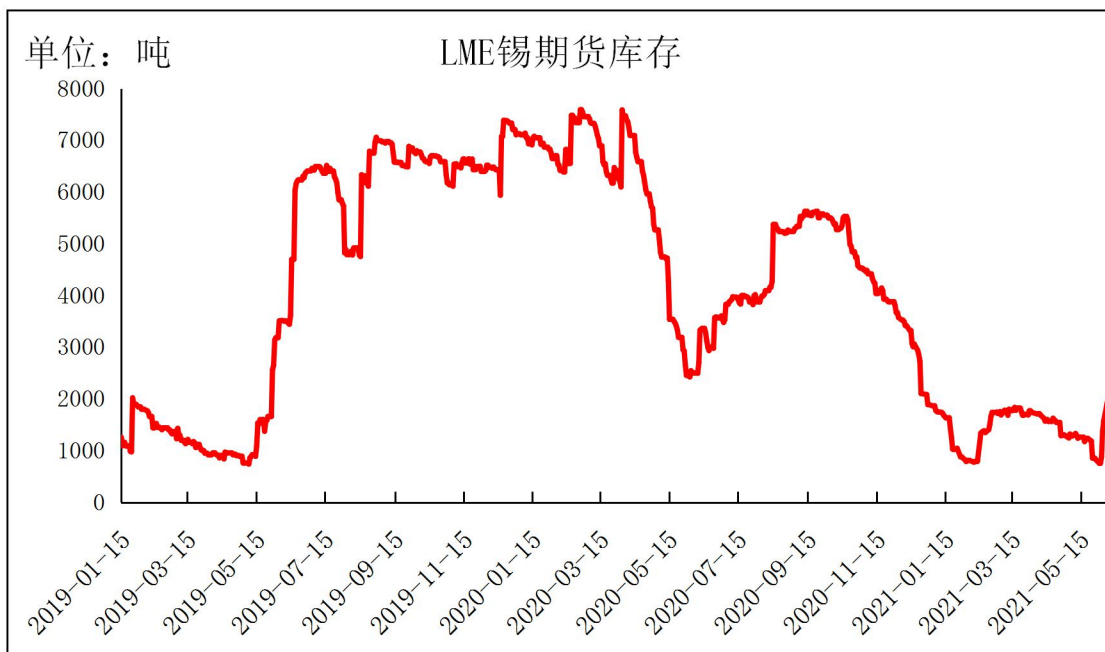


数据来源：钢联数据

5月末LME锡期货库存 755 吨，较上月末库存 1300 吨减少 545 吨，LME锡期货库存继续下滑。



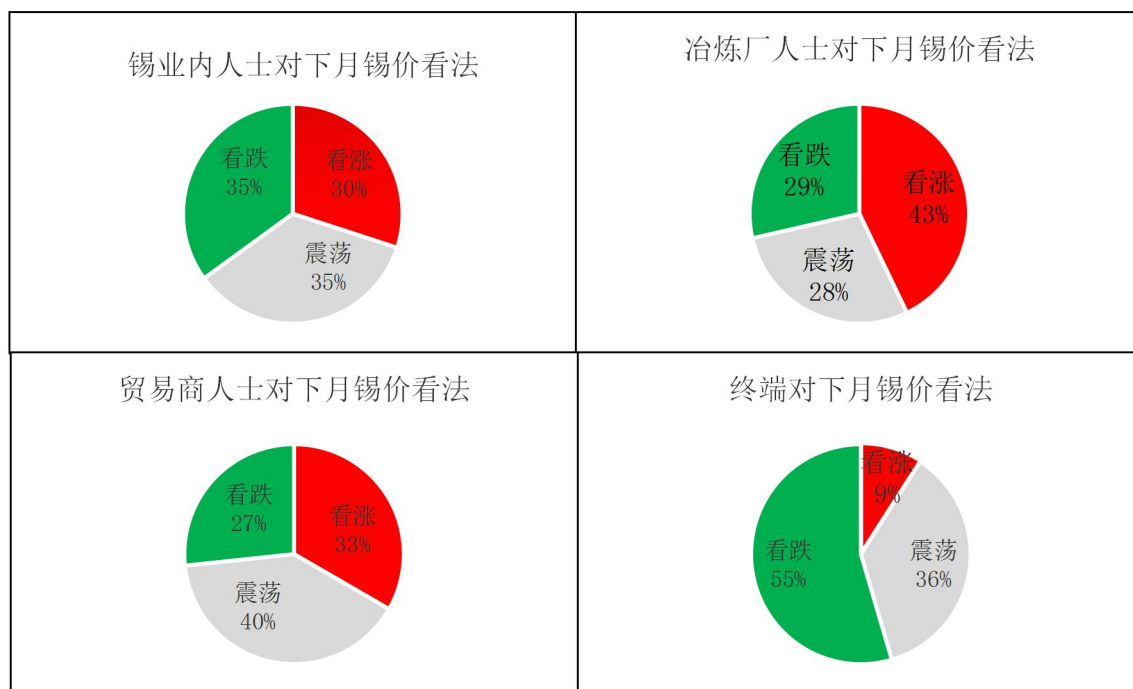
图九：LME 锡期货库存



数据来源：钢联数据

## 四、锡价展望

图十：锡业内人士对下月锡价看法



数据来源：我的有色网

---

我的有色网对锡行业人士进行调研得知，认为 6 月锡锭价格将上涨的占比为 30%，认为 6 月锡锭价格下跌的比例为 35% 看震荡的比例为 35%。5 月沪锡冲上 20 万高点，在一系列供给端减产扰动下，锡价一路上行，下游接受度仍有待观察，进入 6 月锡价或高位震荡，振幅缩窄。

## » 免责声明 DISCLAIMER

本研究报告仅供上海钢联电子商务股份有限公司及“我的有色网”客户使用，我的有色网锡研究团队不会因接收人收到本报告而视其为公司的当然客户。

本研究报告由我的有色网锡研究团队制作，是基于研究团队认为可靠的且目前已公开的信息撰写，我们力求但不保证该信息的准确性和完整性，客户也不应该认为该信息是准确和完整的。同时，本团队不保证文中观点或陈述不会发生任何变更，在不同时期，本团队可发出与本报告所载资料、意见及推测不一致的报告。

我的有色网锡研究团队会适时更新我们的研究，但可能会因某些规定而无法做到，在任何情况下，本报告中的信息或所表述的意见并不构成对任何人的投资建议，也没有考虑到个别客户特殊的投资目标、财务状况或需求。客户应考虑本报告中的任何意见或建议是否符合其特定状况，若有必要应寻求专家意见，本公司及雇员不对使用本报告而引致的任何直接或者间接损失负任何责任。

本报告所载的资料、工具、意见及推测只提供给客户作参考之用，并非作为或被视为出售或购买证券或其他投资标的的邀请或向人作出邀请。

本报告涉及期货、期权及其它衍生工具的交易，因其包括重大的市场风险，因此并不适合所有投资者。在任何情况下，本团队不对任何人因使用本报告中的任何内容所引致的任何损失负任何责任，投资者需自行承担风险。

本报告版权归我的有色网锡研究团队所有，未获得我的有色网锡研究团队事先书面授权，任何人不得对本报告进行任何形式的发布、复制或出版作任何用途，合法取得本报告的途径为本公司网站及本公司授权的渠道。



编辑指导：施宏倡 021-66896541

研究团队：施宏倡 丁文强

扫描关注：



公众号



网页



手机版