



我的
钢铁
Mysteel.com

周报

铝棒周度报告

2022.9.16

第 36 期

总第 192 期

Mysteel-铝棒团队

日期/地区	佛山市场	无锡市场	南昌市场
2022/9/9	19140-19320	19150-19300	19130-19270
2022/9/13	19040-19200	19070-19220	19050-19170
2022/9/14	18980-19120	18980-19130	18990-19130
2022/9/15	19180-19320	19140-19320	19190-19340
2022/9/16	19170-19370	19170-19320	19170-19320

备注：现款含税仓库自提价格，不含出库费

来源：Mysteel 铝棒价格

单位：元/吨

Mysteel 评述&一周要闻

本周重点要闻：

1、统计局：中国 1-8 月份社会消费品零售总额同比增长 0.5% 8 月份，社会消费品零售总额 36258 亿元，同比增长 5.4%。1—8 月份，社会消费品零售总额 282560 亿元，同比增长 0.5%。

2、中国 1-8 月规模以上工业增加值同比增长 3.6% 8 月份，规模以上工业增加值同比实际增长 4.2%（增加值增速均为扣除价格因素的实际增长率）。从环比看，8 月份，规模以上工业增加值比上月增长 0.32%。1-8 月份，规模以上工业增加值同比增长 3.6%。

3、美国 8 月末季调 CPI 同比增长 8.3%，高于预期 美国 8 月末季调 CPI 同比增长 8.3%，预估为 8.1%，小幅高于预期，为 2022 年 4 月以来新低，前值为 8.5%。美国 8 月季调后 CPI 环比增长 0.1%，预期下降 0.10%，前值 0.00%。

目 录

一、价格走势分析	1
1、佛山地区	2
2、无锡地区	3
3、南昌地区	4
二、库存变量分析	5
三、再生铝棒市场分析	7
四、本周宏观要闻	8

一、价格走势分析

本周中国原铝价格呈现先抑后扬走势，中秋节后现货有所下移，且期铝主力合约更是一度下探至 18500 元/吨下方位，而随后在消息面的带动下，铝价止跌反弹，临至周五，消费地铝锭基价逼近 18900 元/吨关口，而期铝主力合约高值突破万九点位，不过随后盘面伴随震荡下行。本周中国 6063 铝棒加工费趋弱运行，区域间存些许差异，但相对来看整体处于偏弱态势盘整，具体情况，截至本周五，据 Mysteel 对于中国各主流地区 6063 铝棒加工费调研如下：佛山 300-500 元/吨；无锡 300-450 元/吨；包头 0-100 元/吨；巩义 200-300 元/吨；临沂 280-380 元/吨；南昌 300-450 元/吨；兰州 100-150 元/吨，成都 400-450 元/吨；宣城 380-450 元/吨。

中国主流地区 6063 铝棒加工费明细（规格：φ90-φ178 单位：元/吨）

	佛山	无锡	巩义	包头	临沂	南昌
2022/9/9	380-560	350-500	200-300	50-150	300-400	330-470
2022/9/13	400-560	350-500	200-300	50-150	330-430	330-450
2022/9/14	400-540	350-500	200-300	50-150	330-430	360-500
2022/9/15	400-540	350-530	200-300	50-150	280-380	400-550
2022/9/16	300-500	300-450	200-300	0-100	280-380	300-450

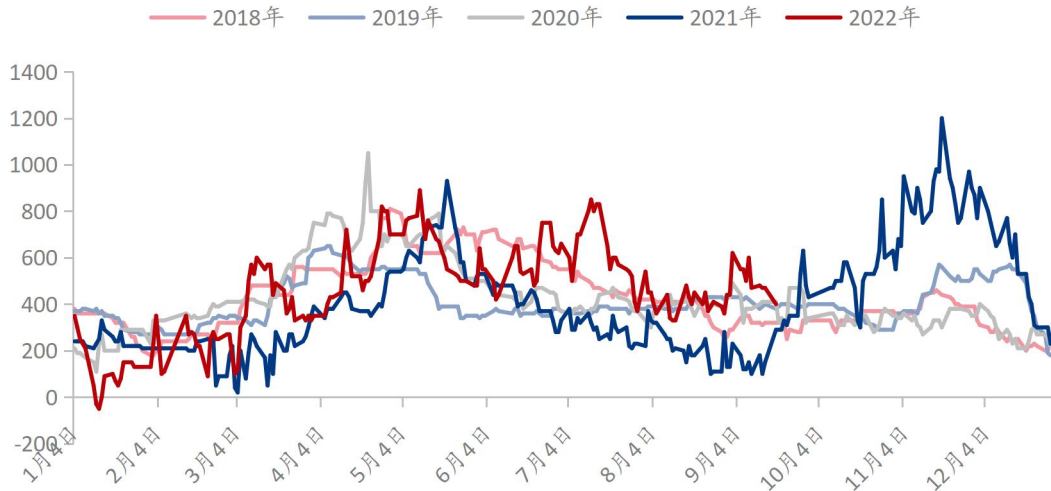
数据来源：Mysteel

通过上表的数据统计，我们可以看到，本周中国消费地 6063 铝棒加工费在铝价起伏波动的节奏下，弱势下移，且临至周末前夕，部分低值继续下移。

关于各地区的调整变动及市场动态情况，可参考以下分析：

1、佛山地区

(2018-2022年) 佛山市场铝棒加工费均值 (元/吨)



数据来源: Mysteel

佛山市场: 本周当地加工费承压下移, 本周五市场报价主流均值对比周初下调 80 元/吨。周度环比方面, 本周周度平均报价相较于上周环比下跌 14.79%; 年度同比方面, 本周周度平均报价对比去年同期同比上涨 103.13%。

规格价差方面, 据了解, 本周当地大小棒价差暂无明显调整, 百八十的价差依旧维持, 且部分品牌同样存有 40-70 元/吨的差异幅度。通过 Mysteel 数据统计, 当前直径 90MM 规格货源主流报价运行于 420-500 元/吨, 直径 100MM 规格货源主流报价运行 420-500 元/吨, 直径 120/152/178MM 规格货源主流报价运行于 300-480 元/吨。

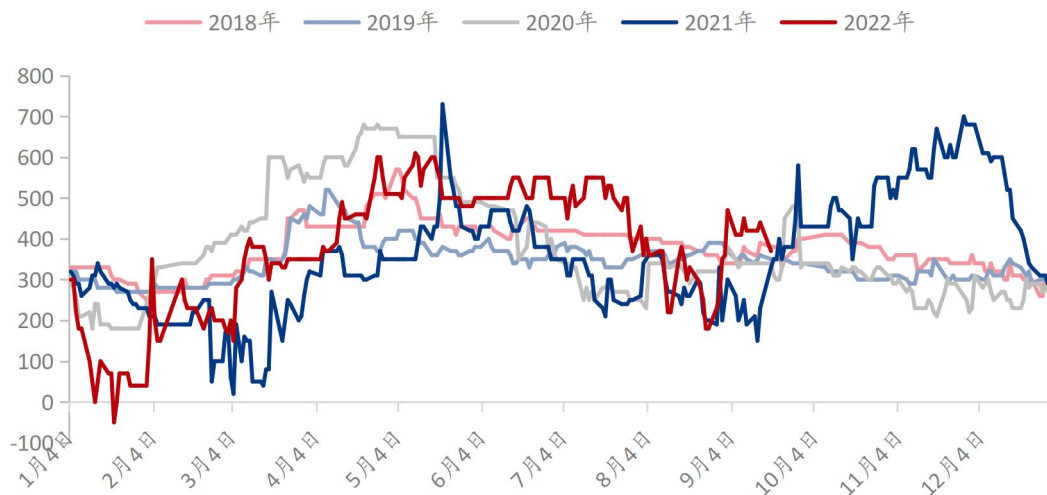
总结与预测: 本周佛山市场 6063 铝棒加工费趋弱调整, 节后, 虽然现货铝价有所下移, 加工费初始报价存有稳中小幅上移行情, 但随后却陆续呈现了下调变动, 相对偏低价位也仅位于 400 出头价位徘徊, 后半周, 铝价开启反弹走势, 加工费鲜有跟盘上行情形, 相反行至周五, 在盘面及交投的双向影响下, 加工费继续下移, 且些许相对低值已然跌破 300 元/吨的关口, 此外, 部分企业调价幅度相对显著。成交情况, 本周当

地铝棒现货交易整体表现不佳，需求端始终难见太多起色，日常的交投进程也越发的充斥着乏力，不畅，冷清等之类的反馈，持货商积极报价调价，然而市面却并未实质变动，下游依旧秉持刚需低价少采原则，且在订单不足的成因下，拿货意愿更是相对有限，部分时段的询价氛围感更是显露些许安宁。

短期来看，9月已然过半，金九的预期也越发走低，市场众人情绪相对低沉，面对日常的疲态交投格局，部分企业心态已然越发低落，与此同时，途中调价的效果也相对有限，从而些许持货商更可谓是躺平议价商谈，价格你开，合适就做。预计下周佛山市场 6063 铝棒加工费主流报价运行区间在 350-550 元/吨。

2、无锡地区

(2018-2022年) 无锡市场铝棒加工费均值 (元/吨)



数据来源: Mysteel

无锡市场，本周当地加工费大体处于盘整运行，本周五市场主流报价均值对比周初下调 50 元/吨。周度环比方面，本周周度平均报价相较于上周环比下跌 1.79%；年度同比方面，本周周度平均报价对比去年同期同比上涨 46.28%。

规格价差方面，本周当地大小棒价差同样暂无太多调整，90 规格货源依旧略显短

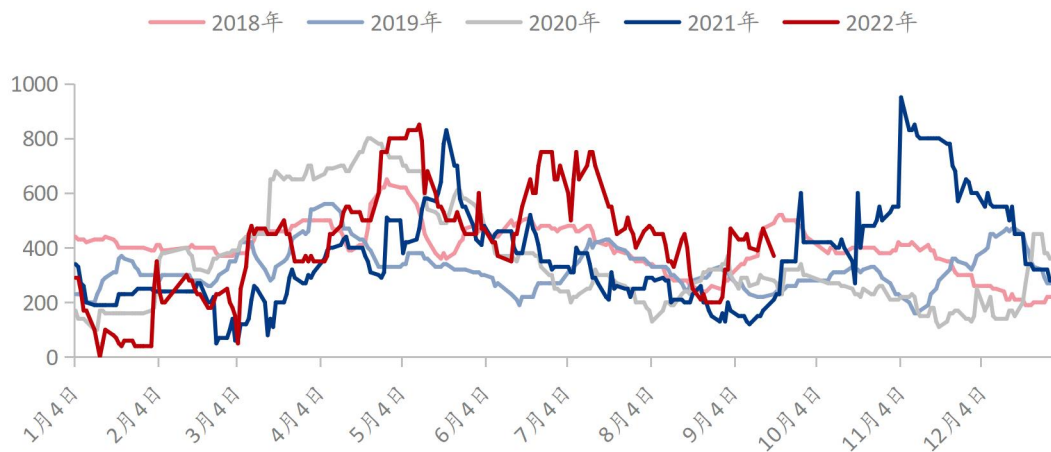
缺，而 150/152 之类规格货源也存有相对紧俏之感。据 Mysteel 数据统计，当前直径 90 规格货源主流报价在 400-450 元/吨，直径 120/127/152/178MM 规格货源主流报价在 300-380 元/吨。

总结与预测：本周无锡市场 6063 铝棒加工费盘整下移，周度期间，大部分时段，持货商报价趋稳运行，盘面起伏波动之际，虽然途中同样存有些许调价的变动，但相对来看实质意义有限，此外，行至周五，当地加工费也伴随有下行变动，盘面反转下移，出货走量欠佳，持货商陆续开启下调模式，且相对偏低价位也随之回落至 300 左右价位。成交情况，本周当地铝棒现货交易表现欠佳，市场同样面临需求不足的情形，持货商日常报价后，氛围感一般，整体感官显露平淡。

短期来看，虽然对比节后，当地社库有所减量，但消费依旧表现欠佳，下游加工企业订单不足的问题也依旧在延续，加工费及交投都难有太多作为。预计下周无锡市场 6063 铝棒加工费主流报价运行区间在 350-500 元/吨。

3、南昌地区

(2018-2022年) 南昌市场铝棒加工费均值 (元/吨)



数据来源: Mysteel

南昌市场，本周当地铝棒加工费先上后下，本周五市场主流报价均值对比周初下调 20 元/吨。周度环比方面，本周周度平均报价相较于上周环比下跌 3.04%；年度同比方面，本周周度平均报价对比去年同期同比上涨 109.60%。

规格价差方面，本周当地大小棒价差暂且维持前期水平，部分品牌货源根据货源量略有差异。据 Mysteel 了解，目前直径 90MM 货源主流报价集中在 400-450 元/吨，直径 100/120/152/178MM 货源主流报价集中在 300-380 元/吨。

总结与预测：本周南昌市场 6063 铝棒加工费震荡运行，周度初始，受铝价下行影响，持货商报价存有些许幅度的上移变动，只不过途中同样伴随有一部分的实时调价举动，而随后铝价反弹上行，加工费有所承压，且行至周五，面对着盘面的下行及交投的平淡，加工费有所下移，部分报价调至 300 左右价位。成交情况，本周当地铝棒现货交易表现一般，中秋节后，市场整体运行态势未见太多变动，买卖双方日常惯例接洽，只不过从实质交投来看，相对进程也显露一定的坎坷，无论是价格的起伏，还是需求的欠佳，亦或是心态的变动，都让平淡的格局难有亮眼之处。

短期来看，旺季不旺的情况越发坐实，下游订单同样存不足态势，且对于 9 月后程，市场表露不甚乐观。预计下周南昌市场 6063 铝棒加工费主流报价运行区间在 350-500 元/吨。

二、库存变量分析

中国八地 6063 铝棒社会库存（单位：万吨）

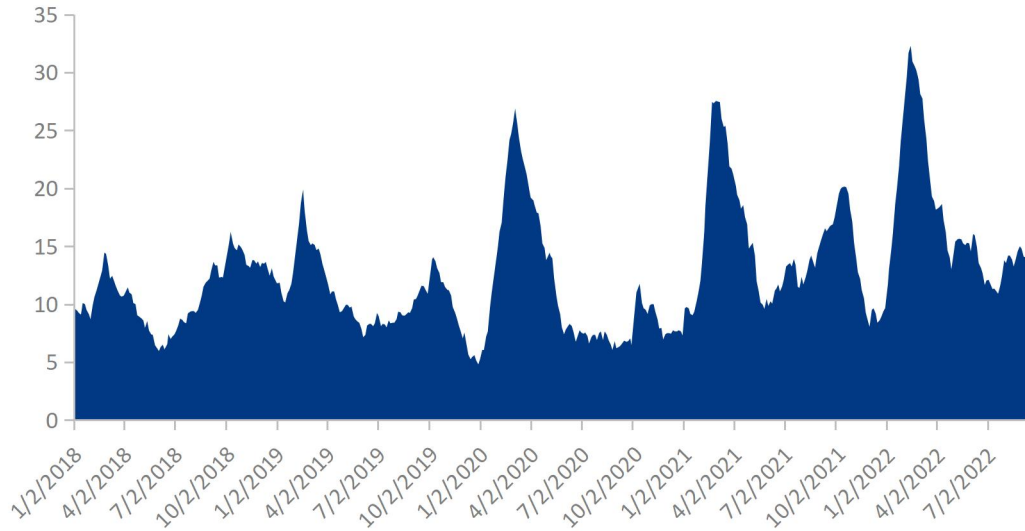
	佛山	无锡	南昌	常州	湖州	成都	巩义	洛阳	合计
2022/9/8	7.8	1.55	0.75	0.65	1.9	0.9	0.1	0.4	14.05
2022/9/15	7.25	1.55	0.8	0.6	2.2	0.85	0.1	0.4	13.75

变化量	-0.55	-	+0.05	-0.05	+0.3	-0.05	-	-	-0.3
-----	-------	---	-------	-------	------	-------	---	---	------

数据来源: Mysteel

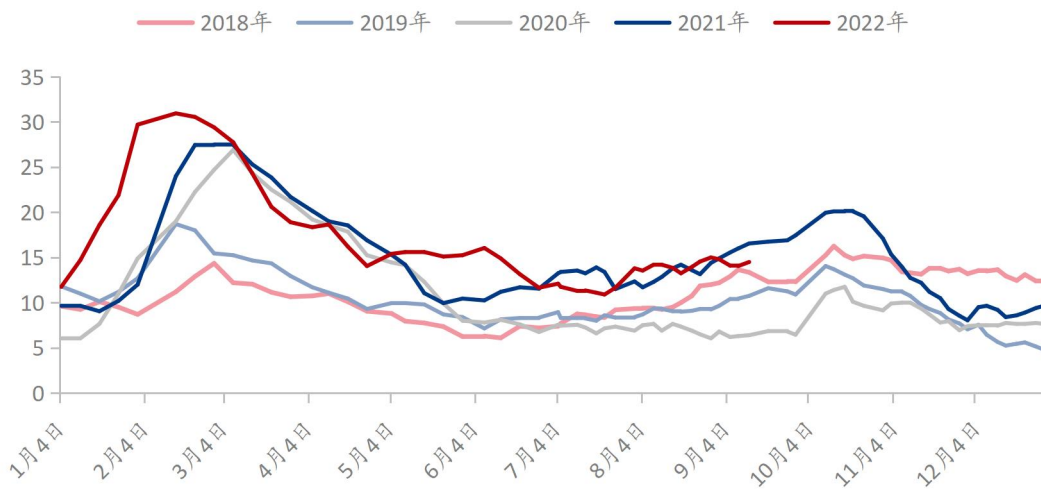
库存方面,截至本周四, Mysteel 铝棒团队对于中国八地铝棒社会仓库现货显性库存总量统计为 13.75 万吨,对比上期同时段数据小幅下滑。

(2018-2022年) 中国八地铝棒社库总量 (万吨)



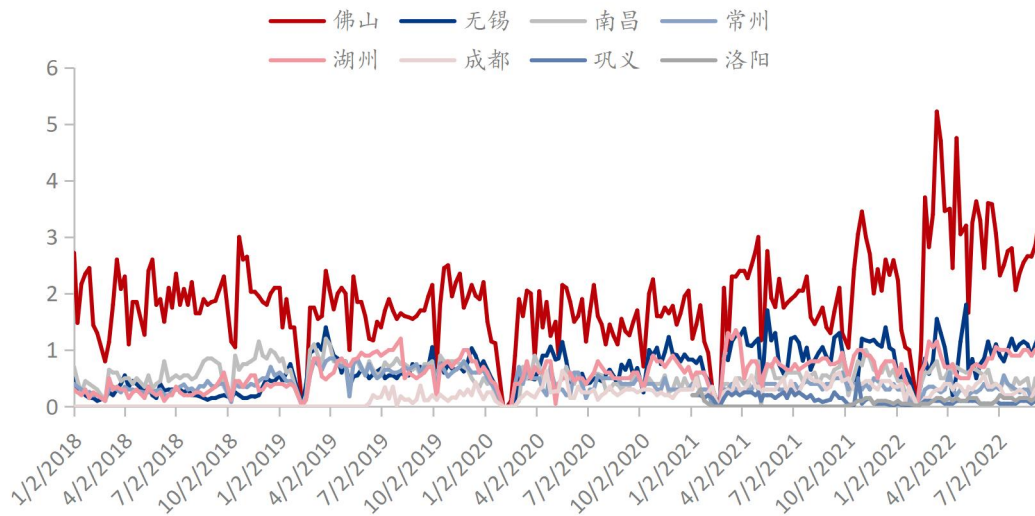
数据来源: Mysteel

(2018-2022年) 中国八地铝棒社库总量 (万吨)



数据来源: Mysteel

(2018-2022年) 中国八地铝棒社会仓库出库量 (万吨)



数据来源: Mysteel

据 Mysteel 铝棒团队统计: 2022/9/5-2022/9/11 时段, 中国八地铝棒社库出库总量为 7.1 万吨, 相较于上期数值增加 0.85 万吨, 其中成都及巩义地区略有减量, 洛阳大体维稳, 而其他地区结存有不同幅度的增加。

总结与预测: 中国八地铝棒社库总量继续有所减少, 其中佛山地区贡献主要减量, 而据悉, 当地消费依旧不佳, 社库下移依旧归结于到货入库有限。预计下周中国八地铝棒社库总量或将逐步企稳。

三、再生铝棒市场分析

截至本周五, 再生铝棒主要废铝原料之一型材白料旧料不含税出厂价维持在 15400-16000 元/吨, 较上周五上涨 200-300 元/吨。中国主流地区 A 棒 (铁 0.2%-0.25%) 再生铝棒含税价格维系在 19050-19250 元/吨, 不含税维系在 17750-17900 元/吨; B 棒 (铁 0.25%-0.35%) 再生铝棒含税价格整体维系在 18950-19150 元/吨, 不含税维系在 17650-17800 元/吨; C 棒 (铁 0.35%-0.55%)

再生铝棒含税价格维系在 18850-18920 元/吨, 不含税维系在 17450-17600 元/吨(以上含税为送到价格, 不含税为出厂价格)。再生铝棒含税价格较上周五整体上涨 50-100 元 / 吨 , 不含税价格较上周五整体上涨 100-150 元 / 吨 。

(2019-2022年) 中国主流地区B棒不含税价格走势 (元/吨)



数据来源: Mysteel

市场方面: 本周铝价小幅下跌后强势反弹, 截止周五铝水棒加工费有所回落, 再生铝棒与铝水棒价差收窄, 再生铝棒市场需求量减少, 市场上仍普遍存在废铝原材料紧缺、生产企业利润大幅缩减现象。周四至周五铝价反弹, 一定程度上刺激市场需求, 询价备货增多, 但大部分厂商货源紧张, 挺价出货, 下游型材厂逢低采购。华中地区地区如湖北、湖南、河南地区原材料采购困难, 棒厂生产跟不上排产, 部分厂家小幅出货, 排产至下周一周二。整体而言, 这周开始再生铝棒市场需求有进一步回暖迹象。

价格方面: 湖北、江西、湖南、安徽市场普遍以点价结算为主, 周五当天 B 棒 (铁 0.3%-0.35%) 当天价下浮 950-1050 元/吨; 山东、河北、河南市场多以周均价格结算, 且价格趋同, B 棒 (铁 0.3%-0.35%) 不含税价格保持周均下浮 1000-1100 元/吨送到; 华南广东市场报价多以不含税价格为主, 周五 A 棒 (铁 0.2%-0.25%) 不含税价格灵通无票+250~300 元/吨, B 棒 (铁 0.25%-0.35%) 不含税价格灵通无票+150~200 元/

吨，与江西市场价差 50-100 元/吨，价差较上周缩小。与铝水棒价差方面，河南、河北、山东地区铝棒与再生铝棒价差 130-200 元/吨；湖北、江西、安徽地区与铝水棒价差在 70-200 元/吨，价差较上周五小幅缩窄。

订单方面：本周现货成交整体来说一般，周二至周三，由于铝价较低，市场废料依旧难采购，多数生产企业艰难挺价出货，下游型材厂比价刚需采购，成交乏乏；周四至周五铝价接连反弹，一定程度上刺激了市场需求，但多数生产企业由于产能受限，接单并未接满，成交实际一般。据 Mysteel 铝材团队调研，月产量在 10000 吨以上的大厂排产 3-4 天；月产量在 4000-6000 吨的中小型厂排产期 2-3 天，部分厂有少量库存；月产量在 3000 吨以下的小厂视行情少量接单，部分依旧处于停产观望阶段。

总结与预测：短期铝价维持震荡偏强走势，再生铝棒价格切合跟涨为主。步入金九银十旺季，这周开始市场需求回暖，同时原材料紧缺抑制部分终端需求释放。预计下周铝价维持震荡走势，再生铝棒价格 B 棒（铁 0.25%-0.35%）含税送到价格参考值：18700-19200 元/吨；不含税价格参考值：17600-18000 元/吨。

四、本周宏观要闻

8 月财新中国服务业 PMI 降至 55.0 8 月财新中国通用服务业经营活动指数(服务业 PMI) 录得 55.0，低于 7 月 0.5 个百分点，为 2021 年 6 月以来次高。

央行：外汇存款准备金率 9 月 15 日起由现行 8% 下调至 6% 为提升金融机构外汇资金运用能力，中国人民银行决定，自 2022 年 9 月 15 日起，下调金融机构外汇存款准备金率 2 个百分点，即外汇存款准备金率由现行 8% 下调至 6%。

前 8 个月我国进出口同比增长 10.1% 据海关统计，今年前 8 个月，我国进出口

总值 27.3 万亿元人民币，比去年同期（下同）增长 10.1%。其中，出口 15.48 万亿元，增长 14.2%；进口 11.82 万亿元，增长 5.2%；贸易顺差 3.66 万亿元，扩大 58.2%。8 月份，我国进出口总值 3.71 万亿元，增长 8.6%。其中，出口 2.12 万亿元，增长 11.8%；进口 1.59 万亿元，增长 4.6%；贸易顺差 5359.1 亿元，扩大 40.4%。

中国 8 月 CPI 同比上涨 2.5%，环比下降 0.1% 2022 年 8 月份，全国居民消费价格同比上涨 2.5%。1—8 月平均，全国居民消费价格比上年同期上涨 1.9%。8 月份，全国居民消费价格环比下降 0.1%。

中国 8 月 PPI 同比上涨 2.3%，环比下降 1.2% 2022 年 8 月份，全国工业生产者出厂价格同比上涨 2.3%，环比下降 1.2%；工业生产者购进价格同比上涨 4.2%，环比下降 1.4%。1—8 月平均，工业生产者出厂价格比去年同期上涨 6.6%，工业生产者购进价格上涨 9.1%。

8 月份全球制造业 PMI 继续回落，复苏动能趋弱 中国物流与采购联合会 9 月 6 日发布的数据显示，2022 年 8 月份全球制造业 PMI 为 50.9%，较上月下降 0.3 个百分点，连续 3 个月环比下降，再创自 2020 年 7 月以来的新低。

德国 7 月工业新订单环比减少 1.1%，连续第六个月环比下降 德国联邦统计局 9 月 6 日公布的数据显示，受德国国内和欧元区新订单减少影响，经季节和工作日调整后，今年 7 月德国工业新订单环比减少 1.1%，连续第六个月环比下降。

欧元区第二季度 GDP 同比增长终值为 4.1%，预期 3.9% 欧元区第二季度 GDP 同比增长终值为 4.1%，预期 3.90%，前值 3.90%。环比增长终值 0.8%，预期 0.60%，前值 0.60%。

日本第二季度 GDP 折合年率增长 3.5% 日本第二季度 GDP 折合年率增长

3.5%，预估为 2.9%。日本第二季度名义 GDP 环比增长 0.6%，预估为 0.5%。日本第二季度 GDP 环比增长 0.9%，预估为 0.7%。

德国 7 月工业产量下滑，高能源价格持续影响工业活动 根据德国联邦统计局 9 月 7 日公布的最新报告，7 月份德国工业、建筑和能源领域总产量环比下降了 0.3%。

美联储褐皮书：美国经济增长前景疲软，需求或进一步走弱 美国联邦储备委员会 9 月 7 日发布的全国经济形势调查报告显示，尽管通胀出现了放缓迹象，但高物价和紧张的劳动力市场让美国经济增长前景整体疲软，未来 6 至 12 个月需求有可能进一步走弱。

欧洲央行宣布加息 75 个基点 9 月 8 日，欧洲央行宣布加息 75 个基点，符合市场预期，为 1999 年来首次大幅加息 75 个基点。欧洲央行将存款利率上调至 0.750%，将基准利率上调至 1.250%，将边际贷款利率上调到 1.5%。

» 免责声明 DISCLAIMER

本研究报告仅供上海钢联电子商务股份有限公司及“Mysteel 铝棒”客户使用，Mysteel 铝棒研究团队不会因接收人收到本报告而视其为本公司的当然客户。

本研究报告由 Mysteel 铝棒研究团队制作，是基于研究团队认为可靠的且目前已公开的信息撰写，我们力求但不保证该信息的准确性和完整性，客户也不应该认为该信息是准确和完整的。同时，本团队不保证文中观点或陈述不会发生任何变更，在不同时期，本团队可发出与本报告所载资料、意见及推测不一致的报告。

Mysteel 铝棒研究团队会适时更新我们的研究，但可能会因某些规定而无法做到，在任何情况下，本报告中的信息或所表述的意见并不构成对任何人的投资建议，也没有考虑到个别客户特殊的投资目标、财务状况或需求。客户应考虑本报告中的任何意见或建议是否符合其特定状况，若有必要应寻求专家意见，本公司及雇员不对使用本报告而引致的任何直接或者间接损失负任何责任。

本报告所载的资料、工具、意见及推测只提供给客户作参考之用，并非作为或被视为出售或购买证券或其他投资标的的邀请或向人作出邀请。

本报告涉及期货、期权及其它衍生工具的交易，因其包括重大的市场风险，因此并不适合所有投资者。在任何情况下，本团队不对任何人因使用本报告中的任何内容所引致的任何损失负任何责任，投资者需自行承担风险。

本报告版权归 Mysteel 铝棒研究团队所有，未获得 Mysteel 铝棒研究团队事先书面授权，任何人不得对本报告进行任何形式的发布、复制或出版作任何用途，合法取得本报告的途径为本公司网站及本公司授权的渠道。

编辑指导：佟以来 021-26093898

研究团队：佟以来 赵仁山 卢子琦
秦绮 张观福生 张慧
陈琪琪

扫描关注：



APP



网页



公众号