



我的
钢铁
Mysteel.com

周报

铝棒周度报告

2022. 11. 3

第 42 期

总第 198 期

Mysteel-铝棒团队

日期/地区	佛山市场	无锡市场	南昌市场
2022/10/31	18620-18840	18470-18620	18620-18750
2022/11/1	18810-18960	18650-18800	18700-18800
2022/11/2	18780-18930	18480-18630	18630-18730
2022/11/3	19060-19210	18750-18900	18900-19000
2022/11/4	19050-19200	18830-18980	18800-18900

备注：现款含税仓库自提价格，不含出库费

来源：Mysteel 铝棒价格

单位：元/吨

Mysteel 评述&一周要闻

本周重点新闻：

1、中国 10 月制造业 PMI 为 49.2%，低于临界点 10 月份，制造业采购经理指数 (PMI) 为 49.2%，比上月下降 0.9 个百分点，低于临界点。10 月份，非制造业商务活动指数为 48.7%，比上月下降 1.9 个百分点，低于临界点。10 月份，综合 PMI 产出指数为 49.0%，比上月下降 1.9 个百分点，落至临界点以下，表明我国企业生产经营活动总体有所放缓。

2、美国 10 月制造业 PMI 继续下滑 美国 10 月 ISM 制造业 PMI 为 50.2，前值 50.9，创 2020 年 6 月以来新低。美国 10 月 Markit 制造业 PMI 为 50.4，创 2020 年 7 月份以来新低，预期 49.9，前值 52。

3、美联储连续第四次加息 75 个基点 当地时间周三（11 月 2 日），美联储联邦公开市场委员会（FOMC）公布了最新利率决议，与市场预期一致，继续加息 75 个基点，将联邦基金利率目标区间上调至 3.75%-4%。

目 录

一、价格走势分析	1
1、佛山地区	2
2、无锡地区	3
3、南昌地区	4
二、库存变量分析	5
三、再生铝棒市场分析	7
四、本周宏观新闻	9

一、价格走势分析

本周国内现货铝价呈现起伏明显行情，其中周度初始，铝锭基价大幅下跌，随后日度价位也仍处于波动调整，万八关口破关后又再度回升，行至周五时段，期铝主力合约上移至 18400 元/吨上方位。本周国内 6063 铝棒加工费随行就市调价变动，在铝价深跌节奏下，部分区域加工费延续挺价意愿，具体情况，截至本周五，据 Mysteel 对于国内各主流地区 6063 铝棒加工费调研如下：佛山 450-600 元/吨；无锡 550-700 元/吨；包头 150-250 元/吨；巩义 400-450 元/吨；临沂 400-500 元/吨；南昌 600-700 元/吨；兰州 150-200 元/吨，成都 450-500 元/吨；宣城 450-550 元/吨。

中国主流地区 6063 铝棒加工费明细（规格：φ90-φ178 单位：元/吨）

	佛山	无锡	巩义	包头	临沂	南昌
2022/10/31	600-800	600-750	400-500	150-250	400-500	750-900
2022/11/1	550-700	600-750	400-500	150-250	400-500	700-800
2022/11/2	550-700	600-750	400-500	150-250	400-500	650-750
2022/11/3	500-650	600-750	400-500	150-250	400-500	650-750
2022/11/4	450-600	550-700	400-500	100-200	400-500	600-700

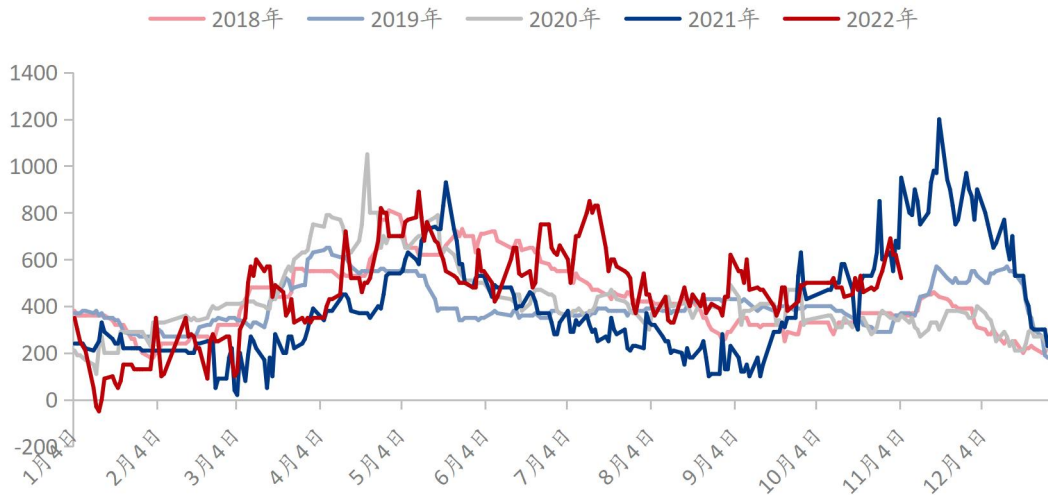
数据来源：Mysteel

通过上表的数据统计，我们可以看到本周消费地 6063 铝棒加工费依旧存有一定频率及幅度的调价举措。

其中关于各地区的调整变动及市场动态情况，可参考以下分析：

1、佛山地区

(2018-2022年) 佛山市场铝棒加工费均值 (元/吨)



数据来源: Mysteel

佛山市场:本周当地加工费震荡下移,本周五市场报价主流均值对比周初下调 150+ 元/吨。周度环比方面,本周周度平均报价相较于上周环比上涨 20.8%;年度同比方面,本周周度平均报价对比去年同期同比下跌 12.72%。

规格价差方面,据了解,本周当地大小棒价差暂无明显调整。通过 Mysteel 数据统计,当前直径 90MM 规格货源主流报价运行于 520-600 元/吨,直径 100MM 规格货源主流报价运行 520-600 元/吨,直径 120/152/178MM 规格货源主流报价运行于 450-530 元/吨。

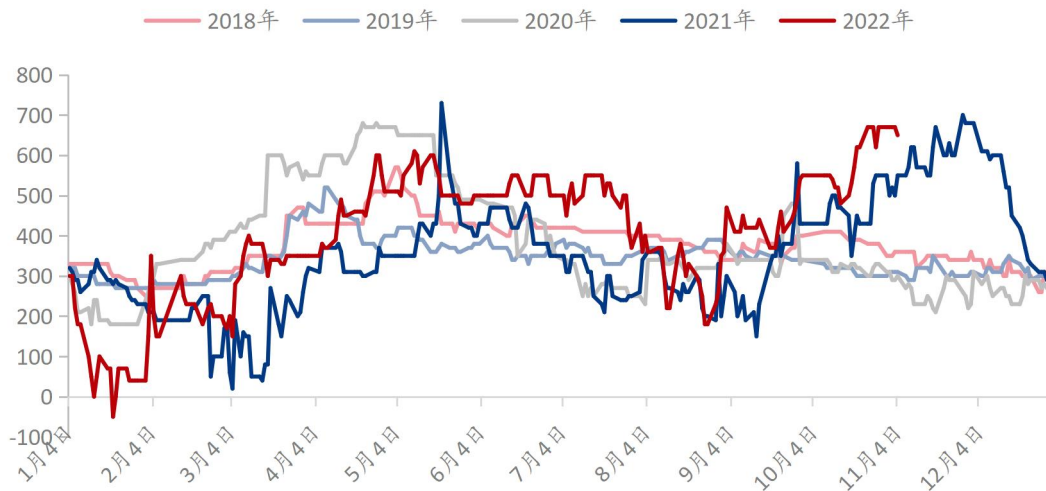
总结与预测:本周佛山市场 6063 铝棒加工费先上后下,周度初始,铝价深度,持货商陆续挺价出货,高值也随之不断上窜,而随后,无论是成交的进程亦或是铝价的波动,都使得加工费难有持续此类之态,且在不断调价的氛围中,加工费再度回落,且行至周末前夕,相对偏低价位已出现 400 左右徘徊行情。成交情况,本周当地铝棒现货交投整体表现一般,虽然部分时段存有类似改善、提升及尚可的反馈,但相对市场的氛

围进程依旧略显平平。

短期来看，铝价震荡，加工费跟盘调整，当地需求仍难见太多实质亮点，且消费预期同样表现欠佳，持货商不断调价中，使得在诸多因素影响下继续承压运行。预计下周佛山市场 6063 铝棒加工费主流报价运行区间在 450-650 元/吨。

2、无锡地区

(2018-2022年) 无锡市场铝棒加工费均值 (元/吨)



数据来源: Mysteel

无锡市场，本周当地加工费稳中盘整，本周五市场主流报价均值对比周初下调 20 元/吨。周度环比方面，本周周度平均报价相较于上周环比上涨 0.91%；年度同比方面，本周周度平均报价对比去年同期同比上涨 27.1%。

规格价差方面，本周当地大小棒价差延续前期行情，且部分规格货源依旧处于紧缺态势。据 Mysteel 数据统计，当前直径 90 规格货源主流报价在 650-700 元/吨，直径 120/127/152/178MM 规格货源主流报价在 550-630 元/吨。

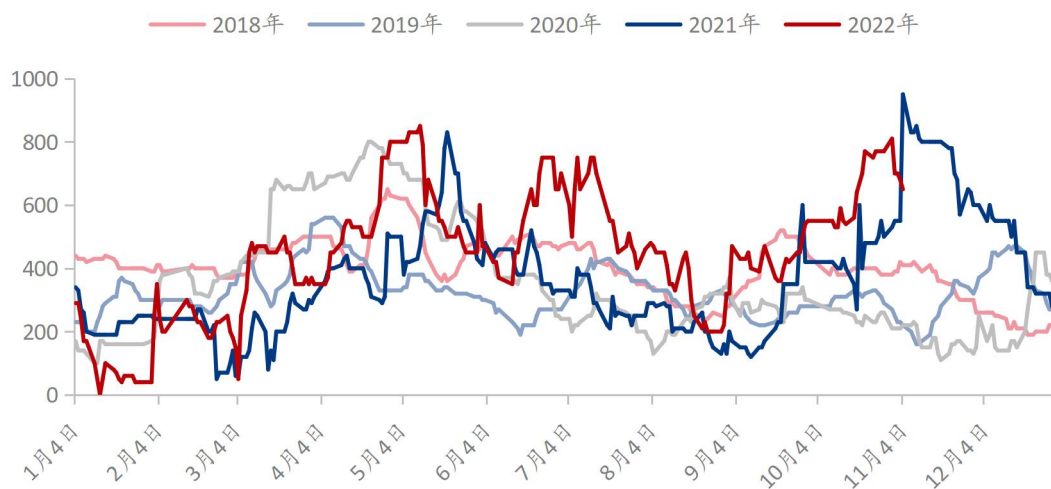
总结与预测：本周无锡市场 6063 铝棒加工费趋稳盘整，周度时段，铝价起伏波动，而加工费随也伴有一定节奏的调整，但大体价格变动相对有限，且部分偏离价位或存有

价无市之感。成交情况，本周当地铝棒现货交易表现一般，铝价跌势，下游买兴有限，观望看跌情绪偏重，后续铝价震荡回升，实质交投也依旧处于刚需低价采买，谨慎观望状态，此外，伴随部分货源陆续抵达，前期货源短缺节奏也略有改善。

短期来看，市场需求仍处于平淡化格局，而供给端虽然部分区域发运仍存一定受阻受限影响，但企业也逐步设法少量货源流入，些许高值报价难有反响，且市面对于此类价位货源的认可度也渐有降温，交投氛围感略欠平淡。预计下周无锡市场 6063 铝棒加工费主流报价运行区间在 500-700 元/吨。

3、南昌地区

(2018-2022年) 南昌市场铝棒加工费均值 (元/吨)



数据来源: Mysteel

南昌市场，本周当地铝棒加工费渐有回落，本周五市场主流报价均值对比周初下调 150 元/吨。周度环比方面，本周周度平均报价相较于上周环比下跌 7.57%；年度同比方面，本周周度平均报价对比去年同期同比上涨 13.1%。

规格价差方面，本周当地大小棒价差大体维持，其中部分货源规格依旧尚显紧俏。

据 Mysteel 了解，目前直径 90MM 货源主流报价集中在 660-700 元/吨，直径 100/120/152/178MM 货源主流报价集中在 600-650 元/吨。

总结与预测：本周南昌市场 6063 铝棒加工费有所回调，周初，在铝价明显下挫的行情下，加工费维持坚挺，且些许报价更是再度冲高，但后续加工费逐步开启了震荡下调的节奏，行至周五时段，前期部分货源高值报价已然呈现了较为显眼的下行变化。成交情况，本周当地铝棒现货交易整体同样表现一般，虽然也存有不同时段的部分尚可且积极反馈，但在大格局欠佳的氛围下，加之加工费的后程弱化，市场情绪也随之有所转变。

短期来看，当前部分区域发运渐有恢复走量，从而在当地供给端的输出端也稍有体现，此外，前期部分区域的货源流转及增量从某种程度上也在转化，但消费端却并不太尽人意，平平的格局化使得整体感官难有作为。预计下周南昌市场 6063 铝棒加工费主流报价运行区间在 550-700 元/吨。

二、库存变量分析

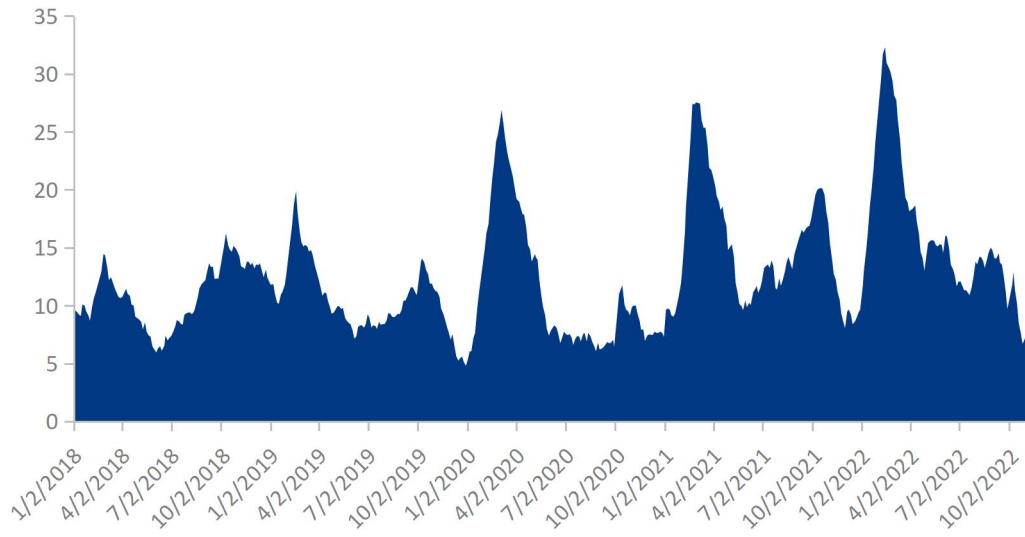
中国八地 6063 铝棒社会库存（单位：万吨）

	佛山	无锡	南昌	常州	湖州	成都	巩义	洛阳	合计
2022/10/27	3.9	0.45	0.3	0.55	0.8	0.3	0.05	0.35	6.7
2022/11/3	3.25	1.15	0.5	0.45	1	0.5	0.05	0.5	7.4
变化量	-0.65	+0.7	+0.2	-0.1	+0.2	+0.2	-	+0.15	+0.7

数据来源：Mysteel

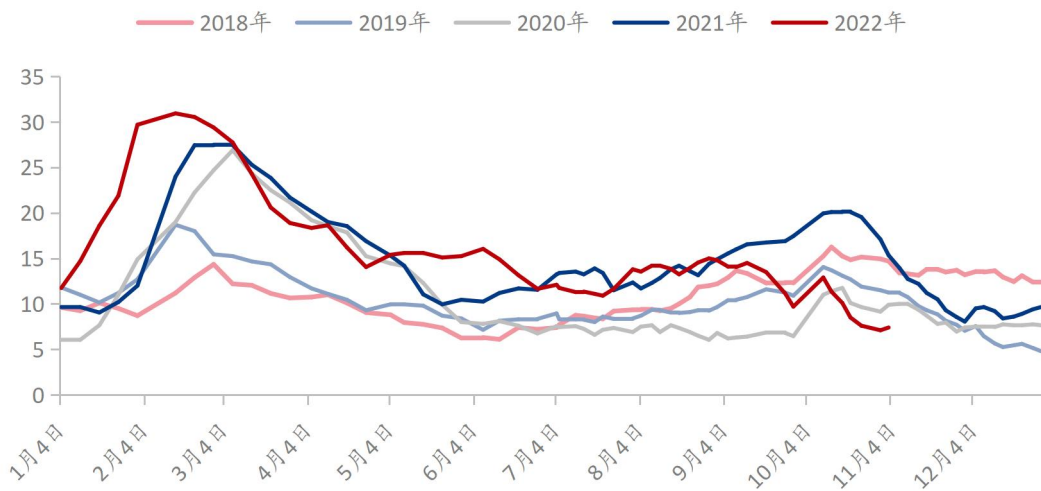
库存方面，截至本周四，Mysteel 铝棒团队对于中国八地铝棒社会仓库现货显性库存总量统计为 7.4 万吨，对比上周同时段呈现增量。

(2018-2022年) 中国八地铝棒社库总量 (万吨)



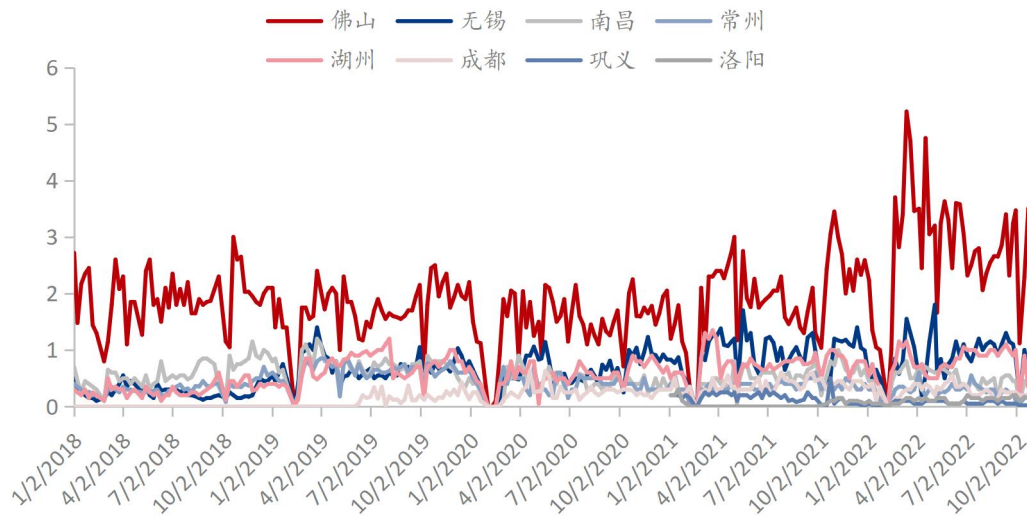
数据来源: Mysteel

(2018-2022年) 中国八地铝棒社库总量 (万吨)



数据来源: Mysteel

(2018-2022年) 中国八地铝棒社会仓库出库量 (万吨)



数据来源: Mysteel

据 Mysteel 铝棒团队统计: 2022/10/24-2022/10/30 时段, 中国八地铝棒社库出库总量为 5.24 万吨, 对比上期减量 0.18 万吨。其中华南地区呈现减量, 而华东地区略有增加。

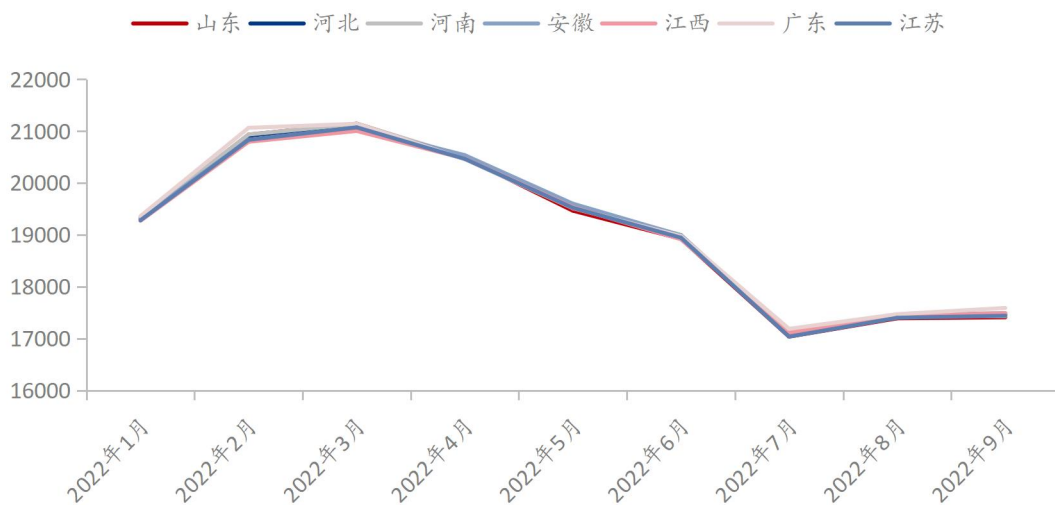
总结与预测: 本周中国八地铝棒社库总量由减转增, 其中仅华南地区社库量化依旧有所减少外, 包括华东及华中地区的社库皆呈现了不同幅度的增量, 虽然例如前文已然统计的部分区域仍存发运受阻受限影响, 但对比来看, 也存有些许企业货源陆续有所流出。预计下周中国八地铝棒社库总量或延续小幅增量态势。

三、再生铝棒市场分析

截至本周五, 再生铝棒主要废铝原料之一型材白料旧料不含税出厂价维持在 14750-15300 元/吨, 较上周五下跌 100-200 元/吨。中国主流地区 A 棒 (铁 0.2%-0.25%) 再生铝棒含税价格维系在 18750-18800 元/吨, 不含税维系在 17400-17650 元/吨; B 棒 (铁 0.25%-0.35%) 再生铝棒含税价格整体维系在

18650-18800 元/吨，不含税维系在 17200-17400 元/吨；C 棒（铁 0.35%-0.55%）再生铝棒含税价格维系在 18450-18600 元/吨，不含税维系在 17050-17150 元/吨（以上含税为送到价格，不含税为出厂价格）。再生铝棒含税价格较上周五整体下跌 50-100 元/吨，不含税价格较上周五整体下跌 100-200 元/吨。

（2022年1-9月）中国主流地区B棒不含税价格（元/吨）



数据来源：Mysteel

市场方面：受各地疫情复发影响，铝水棒到货受阻，市场货源较为紧缺，下游改采购再生铝棒，但再生铝棒厂停产较多，供不应求；本周铝价震荡上行，再加上废铝原料价高且较难采购，货场捂货惜售；由于疫情影响，部分主流地区再生铝棒厂家停产停发，本周货源更加紧缺，供货商挺价出货；截止周五，铝水棒加工费下调，再生铝棒 B 棒与铝水棒价差基本保持在 50-250 元/吨，替代优势削弱。

价格方面：湖北、江西、湖南、安徽市场普遍以点价结算为主，周五当天 B 棒（铁 0.3%-0.35%）当天价下浮 900 元/吨左右；山东、河北、河南，江苏市场多以周均价格结算，且价格趋同，B 棒（铁 0.3%-0.35%）不含税价格保持周均下浮 1000-1050 元/吨自提；华南广东市场报价多以不含税价格为主，周五 A 棒（铁 0.2%-0.25%）不含税价格灵通无票+250 元/吨左右，B 棒（0.25%-0.35%）不含税价格灵通无票+150

元/吨左右，与江西市场价差 100-150 元/吨，价差不变。

订单方面：目前市场上废铝原料难采买，铝棒厂家产能受限，再加上受疫情影响部分厂家停产，再生铝棒现货较少。由于本周铝价波动上涨，下游刚需补货，品牌效益较为显著，出货较好与不佳声音并存。截止周五，据 Mysteel 铝材团队调研，月产量在 10000 吨以上的大厂排产 4-5 天；月产量在 4000-6000 吨的中小型厂排产期 2-3 天左右，部分厂有少量库存；月产量在 3000 吨以下的小厂视行情少量接单，基本现接现做，部分厂家依旧处于停产阶段。

总结与预测：市场方面：市场上原料供应偏紧，部分铝棒厂家依旧处于减产停产状态，且疫情影响，本周停产厂家增多，再生铝棒新增产能释放量有限，在产厂家挺价捂货惜售；本周五再生铝棒价格环比上周五下跌 50-200 元/吨，受市场货源紧缺影响，厂商挺价意愿较强，再生铝棒与铝水棒价差缩小，B 棒价差回归 50-250 元/吨。整体来看，本周市场供应仍旧紧张，厂商排产期延长，市场上一棒难寻。预计下周再生铝棒价格 B 棒（铁 0.25%-0.35%）含税送到价格参考值：18600-18800 元/吨；不含税价格参考值：17200-17800 元/吨。

四、本周宏观新闻

国家能源局组织召开 2022-2023 年采暖季天然气保供稳价专题会议 10 月 28

日，国家能源局组织召开 2022-2023 年采暖季天然气保供稳价专题会议，深入学习贯彻党的二十大精神，做实做细天然气保供稳价工作，切实保障民生用气需求，推动行业高质量发展。

中国 10 月制造业 PMI 为 49.2%，低于临界点 10 月份，制造业采购经理指数

(PMI) 为 49.2%，比上月下降 0.9 个百分点，低于临界点。10 月份，非制造业商务活动指数为 48.7%，比上月下降 1.9 个百分点，低于临界点。10 月份，综合 PMI 产出指数为 49.0%，比上月下降 1.9 个百分点，落至临界点以下，表明我国企业生产经营活动总体有所放缓。

10 月制造业景气面总体稳定，经济恢复基础尚需巩固 国家统计局服务业调查中心、中国物流与采购联合会 10 月 31 日发布的数据显示，10 月份，中国制造业采购经理指数 (PMI) 降至 49.2%，在调查的 21 个行业中，有 11 个位于扩张区间，制造业景气面总体稳定。

10 月财新中国制造业 PMI 升至 49.2 中国 10 月财新制造业 PMI 49.2，前值为 48.1，较 9 月回升 1.1 个百分点。

10 月中国物流业景气指数回调至 48.8% 中国物流与采购联合会 2 日发布数据显示，10 月中国物流业景气指数为 48.8%，环比回落 1.8 个百分点。分析认为，受疫情波动因素影响，物流业景气指数较上月回落，显示出物流行业整体运行平稳。

10 月财新中国服务业 PMI 录得 48.4，为 6 月以来最低 11 月 3 日公布的 10 月财新中国通用服务业经营活动指数 (服务业 PMI) 录得 48.4，低于 9 月 0.9 个百分点，连续第二个月落至收缩区间，为 6 月以来最低。

德国经济三季度环比增长 0.3% 10 月 28 日，德国联邦统计局公布的初步统计数据显示，经价格、季节和工作日调整后，今年第三季度德国国内生产总值 (GDP) 环比增长 0.3%。

欧元区第三季度 GDP 环比初值 0.2% 欧元区 10 月消费价格同比初值 10.7%，预估为 10.3%，前值为 10.0%。欧元区 10 月调和 CPI 环比初值 1.5%，预期 1.2%，前

值 1.2%。

三重困境交织, 欧洲经济濒临衰退 欧盟统计局 10 月 31 日公布的初步数据显示, 经季节调整后, 今年三季度欧元区和欧盟国内生产总值 (GDP) 环比均仅增长 0.2%。而比利时、拉脱维亚和奥地利经济已现环比萎缩。

美国 10 月制造业 PMI 继续下滑 美国 10 月 ISM 制造业 PMI 为 50.2, 前值 50.9, 创 2020 年 6 月以来新低。美国 10 月 Markit 制造业 PMI 为 50.4, 创 2020 年 7 月份以来新低, 预期 49.9, 前值 52。

美国 9 月份职位空缺数升至 1071.7 万, 高于预期 美国 9 月份职位空缺数增长 43.7 万, 由前月的 1028 万升至 1071.7 万, 预期为 975 万。

美联储连续第四次加息 75 个基点 当地时间周三 (11 月 2 日), 美联储联邦公开市场委员会 (FOMC) 公布了最新利率决议, 与市场预期一致, 继续加息 75 个基点, 将联邦基金利率目标区间上调至 3.75%-4%。

美国首次申请失业救济人数继续维持在历史低位 美国劳工部 11 月 3 日公布的数据显示, 截至 10 月 29 日一周, 美国首次申请失业救济人数环比减少 1000 至 21.7 万, 继续维持在历史低水平。

» 免责声明 DISCLAIMER

本研究报告仅供上海钢联电子商务股份有限公司及“Mysteel 铝棒”客户使用，Mysteel 铝棒研究团队不会因接收人收到本报告而视其为本公司的当然客户。

本研究报告由 Mysteel 铝棒研究团队制作，是基于研究团队认为可靠的且目前已公开的信息撰写，我们力求但不保证该信息的准确性和完整性，客户也不应该认为该信息是准确和完整的。同时，本团队不保证文中观点或陈述不会发生任何变更，在不同时期，本团队可发出与本报告所载资料、意见及推测不一致的报告。

Mysteel 铝棒研究团队会适时更新我们的研究，但可能会因某些规定而无法做到，在任何情况下，本报告中的信息或所表述的意见并不构成对任何人的投资建议，也没有考虑到个别客户特殊的投资目标、财务状况或需求。客户应考虑本报告中的任何意见或建议是否符合其特定状况，若有必要应寻求专家意见，本公司及雇员不对使用本报告而引致的任何直接或者间接损失负任何责任。

本报告所载的资料、工具、意见及推测只提供给客户作参考之用，并非作为或被视为出售或购买证券或其他投资标的的邀请或向人作出邀请。

本报告涉及期货、期权及其它衍生工具的交易，因其包括重大的市场风险，因此并不适合所有投资者。在任何情况下，本团队不对任何人因使用本报告中的任何内容所引致的任何损失负任何责任，投资者需自行承担风险。

本报告版权归 Mysteel 铝棒研究团队所有，未获得 Mysteel 铝棒研究团队事先书面授权，任何人不得对本报告进行任何形式的发布、复制或出版作任何用途，合法取得本报告的途径为本公司网站及本公司授权的渠道。

编辑指导：佟以来 021-26093898

研究团队：佟以来 赵仁山 卢子琦
秦绮 张观福生 张慧
陈琪琪

扫描关注：



APP



网页



公众号