



我的
钢铁
Mysteel.com

周报

铝棒周度报告

2022.11.18

第44期

总第200期

Mysteel-铝棒团队

日期/地区	佛山市场	无锡市场	南昌市场
2022/11/14	19280-19380	19180-19330	19080-19180
2022/11/15	19330-19430	19210-19360	19160-19260
2022/11/16	19390-19490	19280-19430	19250-19350
2022/11/17	19480-19600	19390-19540	19420-19520
2022/11/18	19590-19730	19570-19710	19540-19640

备注：现款含税仓库自提价格，不含出库费

来源：Mysteel 铝棒价格

单位：元/吨

Mysteel 评述&一周要闻

本周重点新闻：

1、统计局：中国 1-10 月份社会消费品零售总额同比增长 0.6% 10 月份，社会消费品零售总额 40271 亿元，同比下降 0.5%。1—10 月份，社会消费品零售总额 360575 亿元，同比增长 0.6%。

2、统计局：1-10 月规模以上工业增加值同比增长 4.0% 10 月份，规模以上工业增加值同比实际增长 5.0%（增加值增速均为扣除价格因素的实际增长率）。从环比看，10 月份，规模以上工业增加值比上月增长 0.33%。1-10 月份，规模以上工业增加值同比增长 4.0%。

3、美国 10 月 PPI 环比涨幅低于预期 美国劳工部 15 日公布的数据显示，经季节性调整后，美国 10 月生产者价格指数（PPI）环比上涨 0.2%，与上月经修正后的环比涨幅持平，但低于市场普遍预计的增长 0.4%。

目 录

一、价格走势分析	1
1、佛山地区	2
2、无锡地区	3
3、南昌地区	4
二、库存变量分析	5
三、再生铝棒市场分析	7
四、本周宏观新闻	9

一、价格走势分析

本周国内原铝价格呈现偏强震荡行情，消费地铝锭基价持续上行调整，万九价位再度突破，且临至周末前夕，部分地区参考价已然突破 19300 元/吨关口。本周国内 6063 铝棒加工费跟盘调价，整体趋势偏弱运行，与此同时，部分时段跟盘存有上调节奏，但却难有太多认可度，具体情况，截至本周五，据 Mysteel 对于国内各主流地区 6063 铝棒加工费调研如下：佛山 280-420 元/吨；无锡 330-470 元/吨；包头 100-200 元/吨；巩义 380-420 元/吨；临沂 500-600 元/吨；南昌 300-400 元/吨；兰州 150-200 元/吨；成都 350-430 元/吨；宣城 450-550 元/吨。

中国主流地区 6063 铝棒加工费明细（规格：φ90-φ178 单位：元/吨）

	佛山	无锡	巩义	包头	临沂	南昌
2022/11/14	350-450	400-550	380-420	100-200	500-600	300-400
2022/11/15	380-480	400-550	380-420	100-200	500-600	350-450
2022/11/16	380-480	430-580	380-420	100-200	500-600	400-500
2022/11/17	350-500	400-550	380-420	100-200	500-600	430-530
2022/11/18	280-420	330-470	380-420	100-200	500-600	300-400

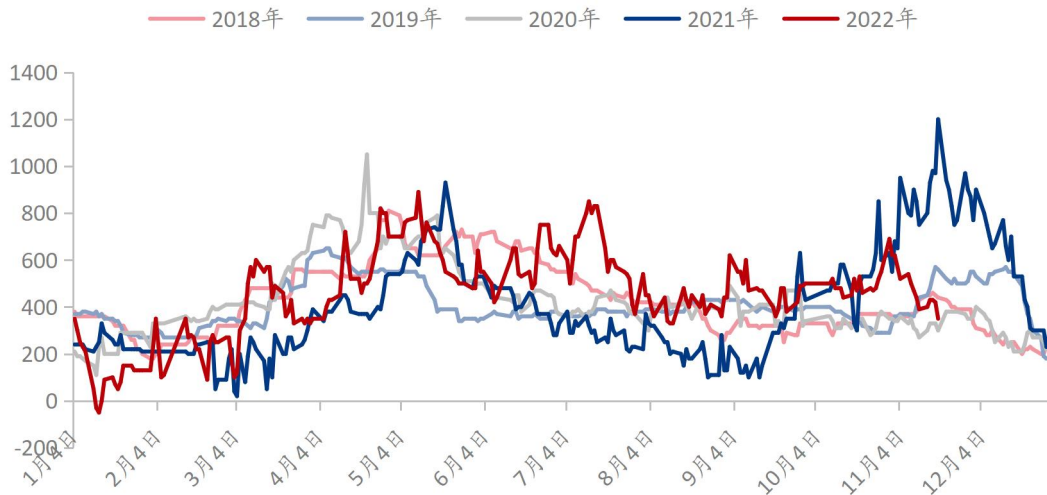
数据来源：Mysteel

通过上表的数据统计，我们可以看到，本周消费地 6063 铝棒加工费延续震荡调价变动，且在现货铝价不断上移的节奏下，加工费承压运行。

其中关于各地区的调整变动及市场动态情况，可参考以下分析：

1、佛山地区

(2018-2022年) 佛山市场铝棒加工费均值 (元/吨)



数据来源: Mysteel

佛山市场：本周当地加工费偏弱运行，本周五市场报价主流均值对比周初下调 50 元/吨。周度环比方面，本周周度平均报价相较于上周环比下跌 13.25%；年度同比方面，本周周度平均报价对比去年同期同比下跌 58.40%。

规格价差方面，据了解，本周当地大小棒价差小幅盘整，部分品牌货源差值略有收窄。通过 Mysteel 数据统计，当前直径 90MM 规格货源主流报价运行于 380-420 元/吨，直径 100MM 规格货源主流报价运行 360-420 元/吨，直径 120/152/178MM 规格货源主流报价运行于 280-360 元/吨。

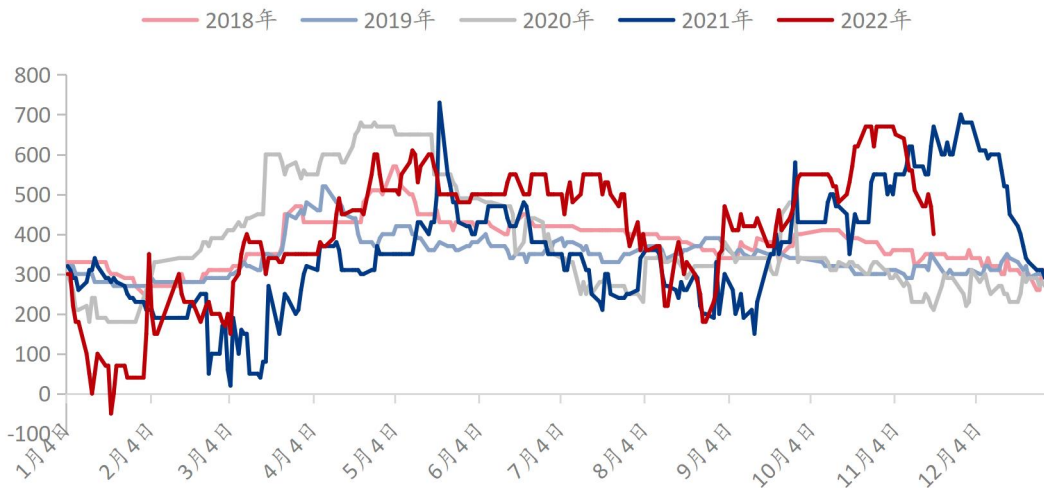
总结与预测：本周佛山市场 6063 铝棒加工费延续震荡趋弱行情，周度期间，现货铝价不断上行，加工费虽部分时段持货商呈现跟盘上调的情形，但奈何市场并未太多认可度，从而有价无市之态略显普遍，行至周度后期，持货商陆续存有关调甩货迹象，加工费也随之承压下移，且相对偏低价位回落至 2 字头徘徊。成交情况，本周当地铝棒现货交投表现不佳，持货商积极报价调价出货，但下游企业反馈有限，而在铝价频频上移

的行情下，市场畏高情绪弥散，加之需求始终难见提振，促使拿货意愿越发谨慎，不断比价压价氛围下，也仅仅维持刚需低价，少量采买，持续观望的态势，

短期来看，当前铝价呈现偏强上行态势，而从实质需求端来看，佛山当地表现略显乏力，加之社库由减转增，致使整体情绪显露低迷。预计下周佛山市场 6063 铝棒加工费主流报价运行区间在 250-450 元/吨。

2、无锡地区

(2018-2022年) 无锡市场铝棒加工费均值 (元/吨)



数据来源: Mysteel

无锡市场，本周当地加工费趋弱震荡运行，本周五市场主流报价均值对比周初下调 70 元/吨。周度环比方面，本周周度平均报价相较于上周环比下跌 19.51%；年度同比方面，本周周度平均报价对比去年同期同比下跌 21.96%。

规格价差方面，本周当地大小棒价差依旧存有百八十的差值，且部分规格货源仍存在一定短缺情形。据 Mysteel 数据统计，当前直径 90 规格货源主流报价在 430-470 元/吨，直径 120/127/152/178MM 规格货源主流报价在 330-370 元/吨。

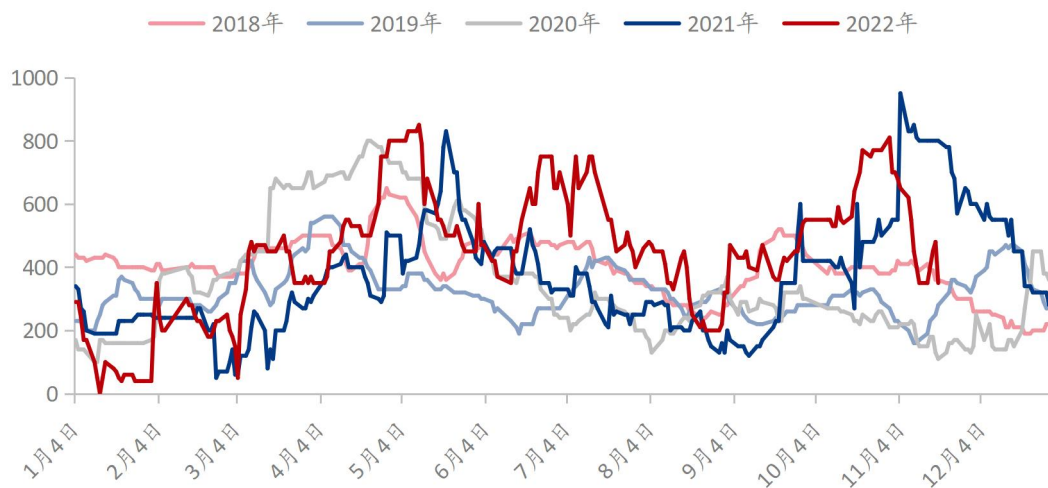
总结与预测：本周无锡市场 6063 铝棒加工费偏弱盘整，周度期间，持货商心存跟

盘调价举动，部分略显紧俏规格货源更是再度呈现一定的挺价意愿，但在市场实质的交投影响下，相对偏高价位难有表现，且市面同样存有部分的低价货源反馈，从而行至周度后半程，加工费逐步有所下移，些许报价仅处于 300+ 价位动荡。成交情况，本周当地铝棒现货交易整体表现欠佳，零星时段的相对尚可反馈也显得有些许的空洞，下游采购积极性不足，面对现阶段铝价运行态势及消费的实质表现，更多的呈现出且行且观望的态势。

短期来看，目前虽然当地铝棒社库量化再度减量，但显露平淡的需求，同样阻碍了铝棒的加工费及交投的向好发展，持货商出货进程不畅，下游情绪沉闷，市场氛围感难有带动。预计下周无锡市场 6063 铝棒加工费主流报价运行区间在 300-450 元/吨。

3、南昌地区

(2018-2022年) 南昌市场铝棒加工费均值 (元/吨)



数据来源: Mysteel

南昌市场，本周当地铝棒加工费起伏波动，本周五市场主流报价均值对比周初大致持平。周度环比方面，本周周度平均报价相较于上周环比下跌 14.35%；年度同比方面，

本周周度平均报价对比去年同期同比下跌 49.25%。

规格价差方面，本周当地大小棒价差并未存有太多调整，大体延续五六十的差值。据 Mysteel 了解，目前直径 90MM 货源主流报价集中在 360-400 元/吨，直径 100/120/152/178MM 货源主流报价集中在 300-350 元/吨。

总结与预测：本周南昌市场 6063 铝棒加工费波动变动，周度期间，铝价不断上行变动，加之当地到货仍存些许的不畅，从而持货商报价略显坚挺，不过，在当前平平的需求端及欠佳的大格局下，南昌加工费支撑力度有限，且部分企业在周度后续纷纷下调加工费，以求出货为先的原则。成交情况，本周当地铝棒现货交易整体表现一般，买卖双方日常平淡接洽，实质走量集中于刚需随采相对偏低价位货源，且阶段性的有价无市之感同样于当地市场显现。

短期来看，外省货源发运始终未恢复如初，到货入库量化难有显著改善，但消费的格局同样难见明显提振，且后续市场心态表露欠佳，致使市场负重运行。预计下周南昌市场 6063 铝棒加工费主流报价运行区间在 250-400 元/吨。

二、库存变量分析

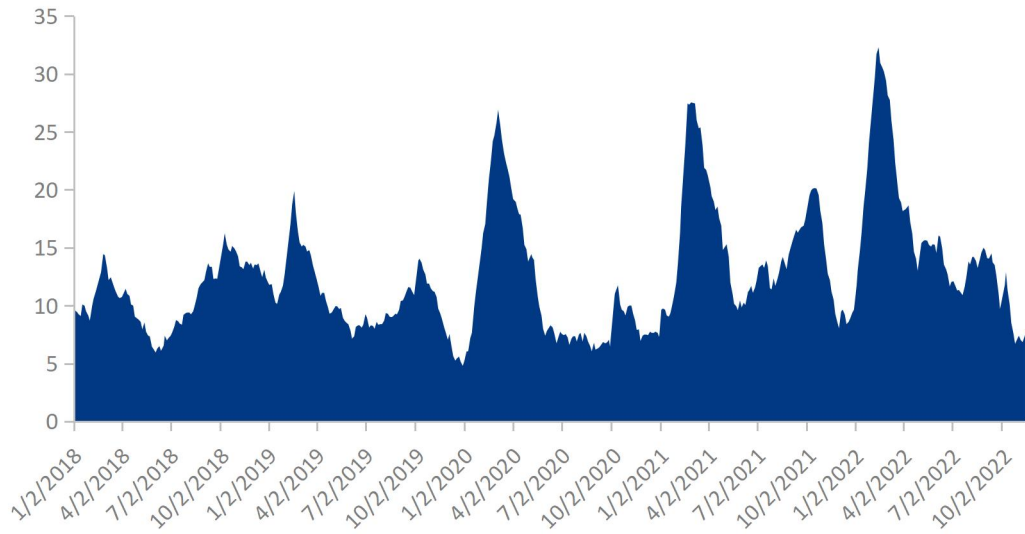
中国八地 6063 铝棒社会库存（单位：万吨）

	佛山	无锡	南昌	常州	湖州	成都	巩义	洛阳	合计
2022/11/10	2.55	1.05	0.6	0.5	1.1	0.55	0.05	0.45	6.85
2022/11/17	3.9	0.75	0.45	0.5	1	0.55	0.05	0.5	7.7
变化量	+1.35	-0.3	-0.15	-	-0.1	-	-	+0.05	+0.85

数据来源：Mysteel

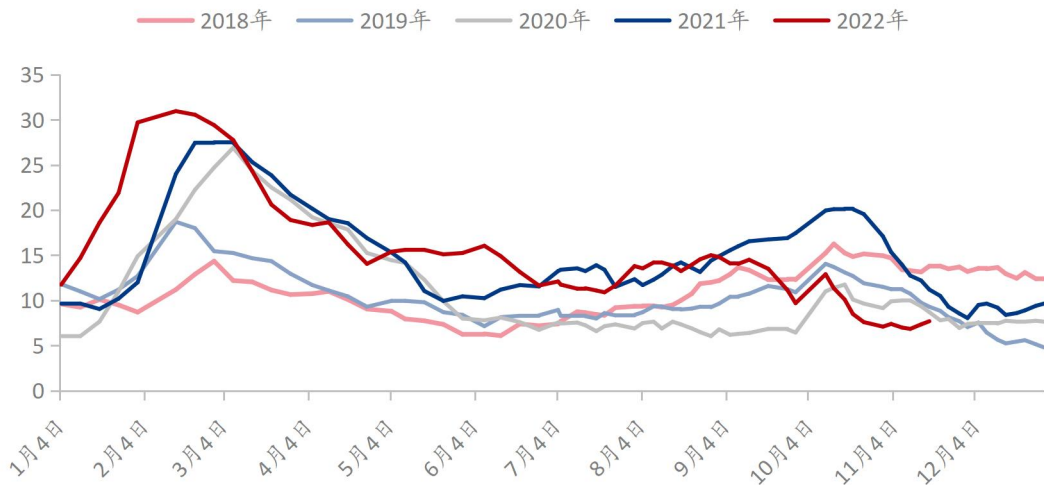
库存方面，截至本周四，Mysteel 铝棒团队对于中国八地铝棒社会仓库现货显性库存总量统计为 7.7 万吨，对比上周同时段呈现增量。

(2018-2022年) 中国八地铝棒社库总量 (万吨)



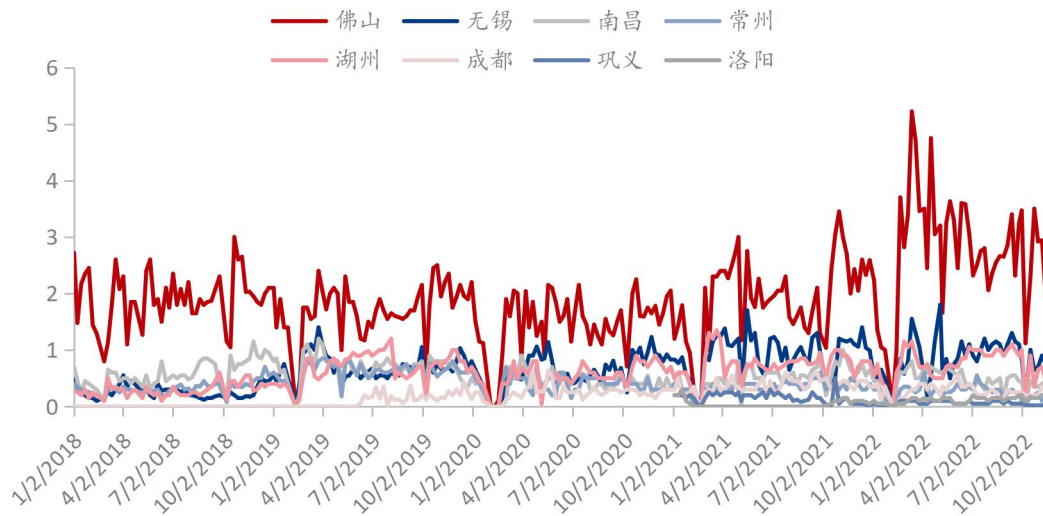
数据来源: Mysteel

(2018-2022年) 中国八地铝棒社库总量 (万吨)



数据来源: Mysteel

(2018-2022年) 中国八地铝棒社会仓库出库量 (万吨)



数据来源: Mysteel

据 Mysteel 铝棒团队统计: 2022/11/7-2022/11/13 时段, 中国八地铝棒社库出库总量为 4.27 万吨, 对比上期减少 1.34 万吨。其中除华中地区大致平稳外, 华东及华南地区皆整体呈现减量, 其中华南降幅相对明显。

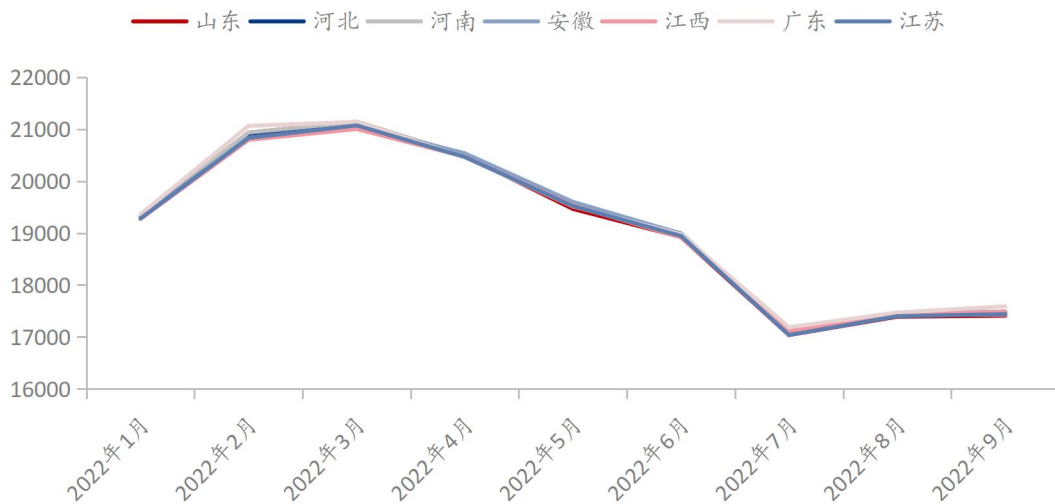
总结与预测: 本周中国八地铝棒社库总量有所增加, 且增幅近万吨, 其中佛山地区增势突出, 消费的不佳使得现货消化进程缓慢。预计下周中国八地铝棒社库总量延续增量节奏。

三、再生铝棒市场分析

截至本周五, 再生铝棒主要废铝原料之一型材白料旧料不含税出厂价维持在 15550-16000 元/吨, 较上周五上涨 100-150 元/吨。中国主流地区 A 棒 (铁 0.2%-0.25%) 再生铝棒含税价格维系在 19340-19500 元/吨, 不含税维系在 18100-18250 元/吨; B 棒 (铁 0.25%-0.35%) 再生铝棒含税价格整体维系在 19240-19400 元/吨, 不含税维系在 17900-18050 元/吨; C 棒 (铁 0.35%-0.55%)

再生铝棒含税价格维系在 19040-19200 元/吨, 不含税维系在 17700-17800 元/吨(以上含税为送到价格, 不含税为出厂价格)。再生铝棒含税价格较上周五整体上涨 300-350 元/吨, 不含税价格较上周五整体上涨 250-350 元/吨。

(2022年1-10月) 中国主流地区B棒不含税价格 (元/吨)



数据来源: Mysteel

市场方面: 受各地疫情复发影响, 再生铝棒部分厂家继续减停, 下游型材厂开工率有所下降。本周铝价持续上涨, 废料方面价格跟涨, 市场原料供应不足, 棒厂企业均有一定备库行为。但铝价持续反弹, 下游接货意愿虽显疲态, 但对再生铝棒刚需逢低采购。受铝价上涨影响, 铝棒加工费继续回调, 再生铝棒加工费跟跌; 截止周五再生铝棒 B 棒与铝水棒价差基本保持在 300-500 元/吨, 替代优势增强。

价格方面: 湖北、江西、湖南、安徽市场普遍以点价结算为主, 周五当天 B 棒 (铁 0.3%-0.35%) 当天价下浮 1200-1250 元/吨; 山东、河北、河南, 江苏市场多以周均价格结算, 且价格趋同, B 棒 (铁 0.3%-0.35%) 不含税价格保持周均下浮 1000-1100 元/吨; 华南广东市场报价多以不含税价格为主, 周五 A 棒 (铁 0.2%-0.25%) 不含税价格灵通无票平水 ~+50 元/吨, B 棒 (0.25%-0.35%) 不含税价格灵通无票价 -200~-300, 与江西市场价差 50~100 元/吨左右, 价差缩窄。

订单方面：由于本周铝价继续反弹，下游对价格接受度有限，刚需补货为主，品牌效益较为显著，但部分大型企业也有明显减产表现，进一步减少市场上现货流通。截止周五，据 Mysteel 铝材团队调研，月产量在 10000 吨以上的大厂排产 3-4 天；月产量在 4000-6000 吨的中小型厂排产期 2-3 天左右，部分厂有少量库存；月产量在 3000 吨以下的小厂视行情少量接单，但部分厂家依旧处于停产观望状态。

总结与预测：市场方面：近期铝价持续上涨，废料方面价格跟涨，由于废料端开工偏少，整体到货相较一般。受疫情持续影响，停产厂家依旧停产，具体恢复时间不定；受需求转弱和铝水棒加工费下调影响，再生铝棒价格紧跟其后，环比上周五上涨 250-350 元/吨，未完全契合废铝价格上涨，但与铝水棒价差恢复至 300-500 元/吨。预计下周再生铝棒价格 B 棒(铁 0.25%-0.35%)含税送到价格参考值：周均+200-+350 送到，点价 18900-19400 元/吨；不含税价格参考值：周均下浮 1100-1200 送到不变，点价 17800-18300 元/吨。

四、本周宏观新闻

国家能源局：1-10 月全社会用电量累计 71760 亿千瓦时，同比增长 3.8% 11

月 14 日，国家能源局数据显示，1-10 月，全社会用电量累计 71760 亿千瓦时，同比增长 3.8%。10 月份，全社会用电量 6834 亿千瓦时，同比增长 2.2%。

31 省份 10 月 CPI 出炉：28 地涨幅收窄 日前，国家统计局公布了 31 省份 2022 年 10 月居民消费价格指数(CPI)。中新经纬梳理发现，10 月，28 省份 CPI 同比涨幅低于上月。其中，新疆最高为涨 3.6%，海南最低涨 1.0%。

统计局：1-10 月中国固定资产投资 471459 亿，同比增 5.8% 1-10 月份，全

国固定资产投资（不含农户）471459 亿元，同比增长 5.8%。其中，民间固定资产投资 258413 亿元，同比增长 1.6%。从环比看，10 月份固定资产投资（不含农户）增长 0.12%。

统计局：中国 1-10 月份社会消费品零售总额同比增长 0.6% 10 月份，社会消费品零售总额 40271 亿元，同比下降 0.5%。1—10 月份，社会消费品零售总额 360575 亿元，同比增长 0.6%。

统计局：1-10 月规模以上工业增加值同比增长 4.0% 10 月份，规模以上工业增加值同比实际增长 5.0%（增加值增速均为扣除价格因素的实际增长率）。从环比看，10 月份，规模以上工业增加值比上月增长 0.33%。1-10 月份，规模以上工业增加值同比增长 4.0%。

央行开展 8500 亿元 1 年期 MLF，今日有 1 万亿元 MLF 到期 11 月 15 日，央行开展 8500 亿元 1 年期中期借贷便利（MLF）和 1720 亿元 7 天期逆回购操作，中标利率分别为 2.75%、2.0%，均维持不变。当日有 1 万亿元 MLF 和 20 亿元逆回购到期。

财政部：1-10 月全国一般公共预算收入 173397 亿元 1-10 月累计，全国一般公共预算收入 173397 亿元，扣除留抵退税因素后增长 5.1%，按自然口径计算下降 4.5%。1-10 月累计，全国一般公共预算支出 206334 亿元，比上年同期增长 6.4%。

美国 10 月 PPI 环比涨幅低于预期 美国劳工部 15 日公布的数据显示，经季节性调整后，美国 10 月生产者价格指数（PPI）环比上涨 0.2%，与上月经修正后的环比涨幅持平，但低于市场普遍预计的增长 0.4%。

日本 10 月贸易逆差创历史同期新高 日本财务省 11 月 17 日公布的贸易统计结果显示，由于液化天然气等进口能源商品价格高企叠加日元贬值，日本连续 15 个月出

现贸易逆差，10月贸易逆差达2.16万亿日元（1美元约合140日元），创下有可比统计以来同期新高。

美国首次申请失业救济人数保持在历史低位 美国劳工部17日公布的数据显示，截至11月12日一周，美国首次申请失业救济人数环比减少4000至22.2万，保持在历史低位附近。

美国抵押贷款利率跌至6.61%，创1981年以来最大降幅 11月18日，美国的抵押贷款利率创下近41年来最大周跌幅，在经历快速上涨之后有所回落。房地美周四发布声明称，30年期固定利率抵押贷款的平均利率为6.61%，为近两个月来最低水平。上周为7.08%。

» 免责声明 DISCLAIMER

本研究报告仅供上海钢联电子商务股份有限公司及“Mysteel 铝棒”客户使用，Mysteel 铝棒研究团队不会因接收人收到本报告而视其为本公司的当然客户。

本研究报告由 Mysteel 铝棒研究团队制作，是基于研究团队认为可靠的且目前已公开的信息撰写，我们力求但不保证该信息的准确性和完整性，客户也不应该认为该信息是准确和完整的。同时，本团队不保证文中观点或陈述不会发生任何变更，在不同时期，本团队可发出与本报告所载资料、意见及推测不一致的报告。

Mysteel 铝棒研究团队会适时更新我们的研究，但可能会因某些规定而无法做到，在任何情况下，本报告中的信息或所表述的意见并不构成对任何人的投资建议，也没有考虑到个别客户特殊的投资目标、财务状况或需求。客户应考虑本报告中的任何意见或建议是否符合其特定状况，若有必要应寻求专家意见，本公司及雇员不对使用本报告而引致的任何直接或者间接损失负任何责任。

本报告所载的资料、工具、意见及推测只提供给客户作参考之用，并非作为或被视为出售或购买证券或其他投资标的的邀请或向人作出邀请。

本报告涉及期货、期权及其它衍生工具的交易，因其包括重大的市场风险，因此并不适合所有投资者。在任何情况下，本团队不对任何人因使用本报告中的任何内容所引致的任何损失负任何责任，投资者需自行承担风险。

本报告版权归 Mysteel 铝棒研究团队所有，未获得 Mysteel 铝棒研究团队事先书面授权，任何人不得对本报告进行任何形式的发布、复制或出版作任何用途，合法取得本报告的途径为本公司网站及本公司授权的渠道。

编辑指导：佟以来 021-26093898

研究团队：佟以来 赵仁山 卢子琦
秦绮 张观福生 张慧
陈琪琪

扫描关注：



APP



网页



公众号